

INSTITUTO SONORENSE DE LA JUVENTUD
Estado Analítico del Ejercicio Presupuesto de Egresos
Clasificación Funcional (Finalidad y Función)
Del 01 de Enero al 31 de Diciembre de 2021

CPCA-II-11

CUENTA PÚBLICA: 2021

Concepto	Egresos Aprobado Anual (1)	Ampliaciones/ (Reducciones) (2)	Egresos Modificado Anual (3=1+2)	Egresos Devengado Acumulado (4)	Egresos Pagado Acumulado (5)	Subejercicio (6 = 3 - 4)
Gobierno	0	0	0	0	0	0
Legislación			0			0
Justicia			0			0
Coordinación de la Política de Gobierno			0			0
Relaciones Exteriores			0			0
Asuntos Financieros y Hacendarios			0			0
Seguridad Nacional			0			0
Asuntos de Orden Público y Seguridad Interior			0			0
Otros Servicios Generales			0			0
Desarrollo Social	20,917,279	3,393,030	24,310,309	23,963,525	23,376,044	346,783
Protección Ambiental			0			0
Viviendas y Servicios a la Comunidad			0			0
Salud			0			0
Recreación, Cultura y Otras Manifestaciones Sociales			0			0
Educación			0			0
Protección Social	20,917,279	3,393,030	24,310,309	23,963,525	23,376,044	346,783
Otros Asuntos Sociales			0			0
Desarrollo Económico	0	0	0	0	0	0
Asuntos Económicos, Comerciales y Laborales en General			0			0
Agropecuaria, Silvicultura, Pesca y Caza			0			0
Combustibles y Energía			0			0
Minería, Manufacturas y Construcción			0			0
Transporte			0			0
Comunicaciones			0			0
Turismo			0			0
Ciencia, Tecnología e Innovación			0			0
Otras Industrias y Otros Asuntos Económicos			0			0
Otras No Clasificadas en funciones anteriores	0	0	0	0	0	0
Transacciones de la Deuda Pública / Costo financiero de la Deuda	0	0	0	0	0	0
Transferencias, Participaciones y Aportaciones entre Diferentes Niveles y Órdenes de gobierno			0			0
Saneamiento del Sistema Financiero			0			0
Adeudos de ejercicios Fiscales Anteriores			0			0
Total del Gasto	20,917,279	3,393,030	24,310,309	23,963,525	23,376,044	346,783

LIC. CESAR HORACIO ESTRADA RODRÍGUEZ
 Director de Contabilidad y Finanzas

LIC. HUGO LEONARDO VARGAS IBARRA
 Director General de Planeación y Administración

INSTITUTO SONORENSE DE LA JUVENTUD

Estado Analítico del Ejercicio del Presupuesto de Egresos Detallado - LDF.

Clasificación Funcional (Finalidad y Función)

Del 01 de Enero al 31 de Diciembre de 2021

(PESOS)

CPCA-II-12

CUENTA PÚBLICA: 2021

Concepto (c)	Egresos					Subejercicio (e)
	Aprobado (d)	Ampliaciones/ (Reducciones)	Modificado	Devengado	Pagado	
I. Gasto No Etiquetado (=A+B+C+D)						
A. Gobierno (A=a1+a2+a3+a4+a5+a6+a7+a8)	20,917,279.00	3,393,029.87	24,310,308.87	23,963,525.46	23,376,043.80	346,783.41
a1) Legislación	-	-	-	-	-	-
a2) Justicia	-	-	-	-	-	-
a3) Coordinación de la Política de Gobierno	-	-	-	-	-	-
a4) Relaciones Exteriores	-	-	-	-	-	-
a5) Asuntos Financieros y Hacendarios	-	-	-	-	-	-
a6) Seguridad Nacional	-	-	-	-	-	-
a7) Asuntos de Orden Público y de Seguridad Interior	-	-	-	-	-	-
a8) Otros Servicios Generales	-	-	-	-	-	-
B. Desarrollo Social (B=b1+b2+b3+b4+b5+b6+b7)	20,917,279.00	3,393,029.87	24,310,308.87	23,963,525.46	23,376,043.80	346,783.41
b1) Protección Ambiental	-	-	-	-	-	-
b2) Vivienda y Servicios a la Comunidad	-	-	-	-	-	-
b3) Salud	-	-	-	-	-	-
b4) Recreación, Cultura y Otras Manifestaciones Sociales	-	-	-	-	-	-
b5) Educación	-	-	-	-	-	-
b6) Protección Social	-	-	-	-	-	-
b7) Otros Asuntos Sociales	20,917,279.00	3,393,029.87	24,310,308.87	23,963,525.46	23,376,043.80	346,783.41
C. Desarrollo Económico (C=c1+c2+c3+c4+c5+c6+c7+c8+c9)	-	-	-	-	-	-
c1) Asuntos Económicos, Comerciales y Laborales en General	-	-	-	-	-	-
c2) Agropecuaria, Silvicultura, Pesca y Caza	-	-	-	-	-	-
c3) Combustibles y Energía	-	-	-	-	-	-
c4) Minería, Manufacturas y Construcción	-	-	-	-	-	-

Concepto (c)	Egresos					Subejercicio (e)
	Aprobado (d)	Ampliaciones/ (Reducciones)	Modificado	Devengado	Pagado	
c5) Transporte c6) Comunicaciones c7) Turismo c8) Ciencia, Tecnología e Innovación c9) Otras Industrias y Otros Asuntos Económicos						
D. Otras No Clasificadas en Funciones Anteriores (D=d1+d2+d3+d4)	-	-	-	-	-	
d1) Transacciones de la Deuda Pública / Costo Financiero de la Deuda						
d2) Transferencias, Participaciones y Aportaciones Entre Diferentes Niveles y Ordenes de Gobierno						
d3) Saneamiento del Sistema Financiero						
d4) Adeudos de Ejercicios Fiscales Anteriores						
II. Gasto Etiquetado (II=A+B+C+D)						
A. Gobierno (A=a1+a2+a3+a4+a5+a6+a7+a8)	-	-	-	-	-	
a1) Legislación						
a2) Justicia						
a3) Coordinación de la Política de Gobierno						
a4) Relaciones Exteriores						
a5) Asuntos Financieros y Hacendarios						
a6) Seguridad Nacional						
a7) Asuntos de Orden Público y de Seguridad Interior						
a8) Otros Servicios Generales						
B. Desarrollo Social (B=b1+b2+b3+b4+b5+b6+b7)	-	-	-	-	-	
b1) Protección Ambiental						
b2) Vivienda y Servicios a la Comunidad						
b3) Salud						
b4) Recreación, Cultura y Otras Manifestaciones Sociales						
b5) Educación						
b6) Protección Social						
b7) Otros Asuntos Sociales						

Concepto (c)	Egresos					Subejercicio (e)
	Aprobado (d)	Ampliaciones/ (Reducciones)	Modificado	Devengado	Pagado	
C. Desarrollo Económico (C=c1+c2+c3+c4+c5+c6+c7+c8+c9) c1) Asuntos Económicos, Comerciales y Laborales en General c2) Agropecuaria, Silvicultura, Pesca y Caza c3) Combustibles y Energía c4) Minería, Manufacturas y Construcción c5) Transporte c6) Comunicaciones c7) Turismo c8) Ciencia, Tecnología e Innovación c9) Otras Industrias y Otros Asuntos Económicos	-	-	-	-	-	-
D. Otras No Clasificadas en Funciones Anteriores (D=d1+d2+d3+d4) d1) Transacciones de la Deuda Pública / Costo Financiero de la Deuda d2) Transferencias, Participaciones y Aportaciones Entre Diferentes Niveles y Ordenes de Go d3) Saneamiento del Sistema Financiero d4) Adeudos de Ejercicios Fiscales Anteriores	-	-	-	-	-	-
III. Total de Egresos (III = I + II)	20,917,279.00	3,393,029.87	24,310,308.87	23,963,525.46	23,376,043.80	346,763.41

LIC. CESAR HORACIO ESTRADA RODRÍGUEZ
Director de Contabilidad y Finanzas

LIC. HUGO LEONARDO VARGAS IBARRA
Director General de Planeación y Administración

INSTITUTO SONORENSE DE LA JUVENTUD
Estado Analítico del Ejercicio Presupuesto de Egresos
Por Partida del Gasto
Del 01 de Enero al 31 de Diciembre de 2021

CPCA-II-13

CUENTA PÚBLICA: 2021

Ejercicio del Presupuesto por Partida / Descripción		Egresos Aprobado Anual (1)	Ampliaciones/ (Reducciones) (2)	Egresos Modificado Anual (3=1+2)	Egresos Devengado Acumulado (4)	Egresos Pagado Acumulado (5)	Subejercicio (6 = 3 - 4)	% Avance Anual (7= 4/3)
1000	Servicios personales	14,688,345.00	-157,396.31	14,530,948.69	14,530,948.69	14,530,948.69	0.00	100.00%
1100	Remuneraciones al personal de caract. Permanente	8,615,388.00	42,767.71	8,658,155.71	8,658,155.71	8,658,155.71	0.00	100.00%
#	Sueldo base al personal permanente	8,615,388.00	42,767.71	8,658,155.71	8,658,155.71	8,658,155.71	0.00	100.00%
11301	Sueldos	7,154,273.00	764,915.00	7,919,188.00	7,919,188.00	7,919,188.00	0.00	100.00%
11306	Riesgo Laboral	1,461,115.00	-722,147.29	738,967.71	738,967.71	738,967.71	0.00	100.00%
1300	Remuneraciones adicionales y especiales	1,681,954.00	13,445.78	1,675,399.78	1,675,399.78	1,675,399.78	0.00	100.00%
#	Primas por años de servicios efectivos prestados	325,563.00	-58,960.43	266,602.57	266,602.57	266,602.57	0.00	100.00%
13101	Primas y Acred. por Años de Servicio	325,563.00	-58,960.43	266,602.57	266,602.57	266,602.57	0.00	100.00%
#	Primas de vacaciones, dominical y gratificación de fin de año	1,336,391.00	72,406.21	1,408,797.21	1,408,797.21	1,408,797.21	0.00	100.00%
13201	Prima Vacacional	401,436.00	4,295.44	405,731.44	405,731.44	405,731.44	0.00	100.00%
13202	Gratificación de Fin de Año	719,577.00	182,122.09	901,699.09	901,699.09	901,699.09	0.00	100.00%
13203	Compensación por ajuste de calendario	117,479.00	-66,795.66	50,683.34	50,683.34	50,683.34	0.00	100.00%
13204	Compensación por bono navideño	97,899.00	-47,215.66	50,683.34	50,683.34	50,683.34	0.00	100.00%
1400	Seguridad Social	3,421,024.00	89,026.10	3,510,050.10	3,510,050.10	3,510,050.10	0.00	100.00%
#	Aportaciones de seguridad social	1,684,500.00	15,277.51	1,699,777.51	1,699,777.51	1,699,777.51	0.00	100.00%
14101	Cuotas por Servicio Médico Issteson	1,319,132.00	874.78	1,320,006.78	1,320,006.78	1,320,006.78	0.00	100.00%
14102	Cuotas Seguro de vida Issteson	356.00	-15.14	340.86	340.86	340.86	0.00	100.00%
14103	Cuotas Seguro de Retiro Issteson	35,813.00	436.71	36,249.71	36,249.71	36,249.71	0.00	100.00%
14104	Asignación para Préstamos a Corto Plazo	41,150.00	1,747.27	42,897.27	42,897.27	42,897.27	0.00	100.00%
14106	Otras Prestaciones de Seg. Social	205,750.00	8,737.85	214,487.85	214,487.85	214,487.85	0.00	100.00%
14107	Cuotas p/ Infraes. Eqpto.y Manto	82,299.00	3,496.04	85,795.04	85,795.04	85,795.04	0.00	100.00%
14111	Ajuste Cuotas ISSSTE	0.00	0.00	0.00	0.00	0.00	0.00	0.00%
#	Aportaciones a fondo de vivienda	329,199.00	13,981.06	343,180.06	343,180.06	343,180.06	0.00	100.00%
14201	Cuotas al Fovisssteson	329,199.00	13,981.06	343,180.06	343,180.06	343,180.06	0.00	100.00%
#	Aportaciones al sistema para el retiro	1,407,325.00	59,767.53	1,467,092.53	1,467,092.53	1,467,092.53	0.00	100.00%
14301	Pagos de Defunción, Pensiones y Jub.	1,407,325.00	59,767.53	1,467,092.53	1,467,092.53	1,467,092.53	0.00	100.00%
1500	Otras prestaciones sociales y económicas	290,534.00	378,449.10	668,983.10	668,983.10	668,983.10	0.00	0.00%
#	Cuotas para el fondo de ahorro y fondo de trabajo	9,540.00	-1,899.36	7,640.64	7,640.64	7,640.64	0.00	100.00%
15101	Aportaciones al Fondo de Ahorro	9,540.00	-1,899.36	7,640.64	7,640.64	7,640.64	0.00	100.00%
#	Indemnizaciones	0.00	220,604.78	220,604.78	220,604.78	220,604.78	0.00	0.00%
15202	Pago de Liquidaciones	0.00	220,604.78	220,604.78	220,604.78	220,604.78	0.00	100.00%
#	Prestaciones Contractuales	275,822.00	32,514.94	308,336.94	308,336.94	308,336.94	0.00	0.00%
#	Días económicos y de descanso obligatorio	0.00	52,999.35	52,999.35	52,999.35	52,999.35	0.00	100.00%
15409	Bono para Despensa	94,320.00	-11,790.00	82,530.00	82,530.00	82,530.00	0.00	100.00%
15416	Apoyo para Útiles Escolares	2,810.00	0.00	2,810.00	2,810.00	2,810.00	0.00	0.00%
15417	Apoyo para Desarrollo y Capacitación	50,112.00	-6,264.00	43,848.00	43,848.00	43,848.00	0.00	100.00%
15418	Compensación específica a personal de base		31,799.59	31,799.59	31,799.59	31,799.59	0.00	100.00%
15419	Apoyo para Servicio de Transporte	55,656.00	-6,957.00	48,699.00	48,699.00	48,699.00	0.00	100.00%
15421	Bono de días de madres	3,660.00	0.00	3,660.00	3,660.00	3,660.00	0.00	100.00%
15423	Bono por aniversario sindical	3,780.00	-1,260.00	2,520.00	2,520.00	2,520.00	0.00	100.00%
15425	Apoyo para Compra de Material de Construcción	27,864.00	-3,483.00	24,381.00	24,381.00	24,381.00	0.00	100.00%
15426	Apoyo para Depensa para Representante Sindicales	6,180.00	0.00	6,180.00	6,180.00	6,180.00	0.00	100.00%
15427	Bono de productividad para el personal de base	10,800.00	-1,890.00	8,910.00	8,910.00	8,910.00	0.00	100.00%
15430	Bono de puntualidad	20,640.00	-20,640.00	0.00	0.00	0.00	0.00	0.00%
15431	Apoyo personal sindical	0.00	0.00	0.00	0.00	0.00	0.00	0.00%
#	Otras prestaciones sociales y económicas	5,172.00	127,228.74	132,400.74	132,400.74	132,400.74	0.00	100.00%
15801	Otras Prestaciones	5,172.00	127,228.74	132,400.74	132,400.74	132,400.74	0.00	100.00%
1600	Previsiones	699,445.00	-699,445.00	0.00	0.00	0.00	0.00	0.00%
161	Previsiones de carácter laboral, economico	699,445.00	-699,445.00	0.00	0.00	0.00	0.00	0.00%
16101	Previsión para incremento de sueldos	699,445.00	-699,445.00	0.00	0.00	0.00	0.00	0.00%
1700	Pagos de estímulos a servidores publicos	0.00	18,360.00	18,360.00	18,360.00	18,360.00	0.00	100.00%
171	Estímulos	0.00	18,360.00	18,360.00	18,360.00	18,360.00	0.00	100.00%
17104	Bono por puntualidad	0.00	18,360.00	18,360.00	18,360.00	18,360.00	0.00	100.00%
#	MATERIALES Y SUMINISTROS	209,500.00	256,813.28	466,313.28	466,313.28	466,313.28	0.00	100.00%
2100	Mat. Admón., emisión de doctos y art. Oficiales	102,000.00	90,261.60	192,261.60	192,261.60	192,261.60	0.00	100.00%
#	Materiales, útiles y equipos menores de oficina	50,000.00	30,468.35	80,468.35	80,468.35	80,468.35	0.00	100.00%

Ejercicio del Presupuesto por Partida / Descripción		Egresos Aprobado Anual (1)	Ampliaciones/ (Reducciones) (2)	Egresos Modificado Anual (3=1+2)	Egresos Devengado Acumulado (4)	Egresos Pagado Acumulado (5)	Subejercicio (6=3-4)	% Avance Anual (7=4/3)
21101	Materiales, Útiles y E. Menores de Oficina	50,000.00	30,468.35	80,468.35	80,468.35	80,468.35	0.00	100.00%
#	Materiales, útiles y quipos menores de tec.	5,000.00	2,736.00	7,736.00	7,736.00	7,736.00	0.00	100.00%
21401	Materiales, Útiles para el Proc. de Epos. Inf.	5,000.00	2,736.00	7,736.00	7,736.00	7,736.00	0.00	100.00%
#	Material impreso e información digital	42,000.00	12,816.09	54,816.09	54,816.09	54,816.09	0.00	100.00%
21502	Formatos Impresos	42,000.00	12,816.09	54,816.09	54,816.09	54,816.09	0.00	100.00%
#	Material de Limpieza	5,000.00	36,133.44	41,133.44	41,133.44	41,133.44	0.00	100.00%
21601	Material de Limpieza	5,000.00	36,133.44	41,133.44	41,133.44	41,133.44	0.00	100.00%
#	Materiales y útiles de enseñanza	0.00	8,107.72	8,107.72	8,107.72	8,107.72	0.00	0.00%
21701	Materiales Educativos	0.00	8,107.72	8,107.72	8,107.72	8,107.72	0.00	0.00%
2200	Alimentos y utensilios	10,500.00	54,022.87	64,522.87	64,522.87	64,522.87	0.00	100.00%
#	Productos alimenticios para personas	10,000.00	51,887.65	61,887.65	61,887.65	61,887.65	0.00	100.00%
22101	Productos Alim. para el Personal en las Inst.	5,000.00	52,503.42	57,503.42	57,503.42	57,503.42	0.00	100.00%
22106	Adquisición de Agua Potable	5,000.00	-615.77	4,384.23	4,384.23	4,384.23	0.00	100.00%
#	Utensilios para el Servicio de Alimentación	500.00	2,135.22	2,635.22	2,635.22	2,635.22	0.00	100.00%
22301	Utensilios para el Servicio de Alimentación	500.00	2,135.22	2,635.22	2,635.22	2,635.22	0.00	100.00%
2400	Materiales y arts. de construcción y reparación	1,000.00	14,287.10	15,287.10	15,287.10	15,287.10	0.00	100.00%
#	Material Eléctrico y Electrónico	500.00	6,691.27	7,191.27	7,191.27	7,191.27	0.00	100.00%
24601	Material Eléctrico y Electrónico	500.00	6,691.27	7,191.27	7,191.27	7,191.27	0.00	100.00%
#	Artículos Metálicos p/Construcción	0.00	0.00	0.00	0.00	0.00	0.00	0.00%
24701	Artículos Metálicos p/Construcción	0.00	0.00	0.00	0.00	0.00	0.00	0.00%
#	Materiales Complementarios	0.00	638.00	638.00	638.00	638.00	0.00	0.00%
24801	Materiales Complementarios	0.00	638.00	638.00	638.00	638.00	0.00	0.00%
#	Otros Materiales y Atrs. de Construcción	500.00	6,957.83	7,457.83	7,457.83	7,457.83	0.00	100.00%
24901	Otros Materiales y Atrs. de Construcción	500.00	6,957.83	7,457.83	7,457.83	7,457.83	0.00	100.00%
2500	Productos Químicos, farmacéuticos y de laboratorio	10,000.00	-10,000.00	0.00	0.00	0.00	0.00	0.00%
254	Materiales, Accesorios y Suministros Médicos	10,000.00	-10,000.00	0.00	0.00	0.00	0.00	0.00%
25401	Materiales, Accesorios y Suministros Médicos	10,000.00	-10,000.00	0.00	0.00	0.00	0.00	0.00%
2600	Combustibles, Lubricantes y Aditivos	80,000.00	79,268.72	159,268.72	159,268.72	159,268.72	0.00	100.00%
#	Combustibles, Lubricantes y Aditivos	80,000.00	79,268.72	159,268.72	159,268.72	159,268.72	0.00	100.00%
26101	Combustibles	80,000.00	79,169.72	159,169.72	159,169.72	159,169.72	0.00	100.00%
26102	Lubricantes y Aditivos	0.00	99.00	99.00	99.00	99.00	0.00	0.00%
2700	Vestuarios, Blancos, Prendas de Prot. y Art. Depo	0.00	2,678.80	2,678.80	2,678.80	2,678.80	0.00	0.00%
#	Vestuario y Uniformes	0.00	0.00	0.00	0.00	0.00	0.00	0.00%
#	Artículos Deportivos	0.00	2,678.80	2,678.80	2,678.80	2,678.80	0.00	0.00%
27301	Artículos Deportivos	0.00	2,678.80	2,678.80	2,678.80	2,678.80	0.00	0.00%
2900	Herramientas, Refacciones y Accs. Menores	6,000.00	26,294.19	32,294.19	32,294.19	32,294.19	0.00	100.00%
#	Herramientas menores	0.00	10,504.34	10,504.34	10,504.34	10,504.34	0.00	0.00%
29101	Herramientas Menores	0.00	10,504.34	10,504.34	10,504.34	10,504.34	0.00	0.00%
#	Refacciones y accesorios menores de edificios	1,000.00	218.99	1,218.99	1,218.99	1,218.99	0.00	100.00%
29201	Refacciones, y Accs. Men. de Edificio	1,000.00	218.99	1,218.99	1,218.99	1,218.99	0.00	100.00%
#	Refacciones y acces menores de equipo de cómputo y tecnologías de la inf.	5,000.00	5,754.36	10,754.36	10,754.36	10,754.36	0.00	100.00%
29401	Refacciones, y Accs. Men. de Equipo de Computo	5,000.00	5,754.36	10,754.36	10,754.36	10,754.36	0.00	100.00%
#	Refacciones, y Accs. Men. de Equipo de Transporte	0.00	9,816.50	9,816.50	9,816.50	9,816.50	0.00	100.00%
29601	Refacciones, y Accs. Men. de Equipo de Transporte	0.00	9,816.50	9,816.50	9,816.50	9,816.50	0.00	100.00%
3000	SERVICIOS GENERALES	2,989,080.00	1,152,452.09	4,141,532.09	3,794,748.68	3,642,781.44	346,783.41	91.63%
3100	Servicios Básicos	305,000.00	-7,024.78	297,975.22	297,975.22	297,975.22	0.00	100.00%
#	Energía Eléctrica	200,000.00	-37,932.00	162,068.00	162,068.00	162,068.00	0.00	100.00%
31101	Energía Eléctrica	200,000.00	-37,932.00	162,068.00	162,068.00	162,068.00	0.00	100.00%
#	Agua	7,000.00	55,307.00	62,307.00	62,307.00	62,307.00	0.00	100.00%
31301	Agua Potable	7,000.00	55,307.00	62,307.00	62,307.00	62,307.00	0.00	100.00%
#	Telefonía Tradicional	98,000.00	-24,399.78	73,600.22	73,600.22	73,600.22	0.00	100.00%
31401	Telefonía Tradicional	98,000.00	-24,399.78	73,600.22	73,600.22	73,600.22	0.00	100.00%
3200	Servicios de Arrendamiento	0.00	12,595.96	12,595.96	12,595.96	12,595.96	0.00	0.00%
#	Arrendamiento de Equipo de Transporte	0.00	12,595.96	12,595.96	12,595.96	12,595.96	0.00	0.00%
32501	Arrendamiento de Equipo de Transporte	0.00	11,377.96	11,377.96	11,377.96	11,377.96	0.00	0.00%
32502	Arrendamiento de vehiculos aereos, marítimos y terrestres	0.00	1,218.00	1,218.00	1,218.00	1,218.00	0.00	100.00%
3300	Serv. Prof., Científicos y Técnicos y otros Servi	334,080.00	40,624.02	374,704.02	374,704.02	374,704.02	0.00	100.00%
#	Serv. Legales, de Contaduría, Auditoría	174,000.00	-170,843.98	3,156.02	3,156.02	3,156.02	0.00	100.00%
33101	Serv. Legales, de Contaduría, Auditoría	174,000.00	-170,843.98	3,156.02	3,156.02	3,156.02	0.00	100.00%
#	Servicios de consultoría en tecnologías de la información	0.00	116,000.00	116,000.00	116,000.00	116,000.00	0.00	0.00%
33301	Servicios de Informática	0.00	116,000.00	116,000.00	116,000.00	116,000.00	0.00	0.00%
336	Servicios de apoyo administrativo, traducción, fotocopiado e impresión	0.00	2,088.00	2,088.00	2,088.00	2,088.00	0.00	0.00%
33603	Impresiones y Publicaciones Oficiales	0.00	2,088.00	2,088.00	2,088.00	2,088.00	0.00	0.00%

Ejercicio del Presupuesto por Partida / Descripción		Egresos Aprobado Anual (1)	Ampliaciones/ (Reducciones) (2)	Egresos Modificado Anual (3=1+2)	Egresos Devengado Acumulado (4)	Egresos Pagado Acumulado (5)	Subejercicio (6=3-4)	% Avance Anual (7=4/3)
338	Servicio de Vigilancia	160,080.00	93,380.00	253,460.00	253,460.00	253,460.00	0.00	100.00%
33801	Servicio de Vigilancia	160,080.00	93,380.00	253,460.00	253,460.00	253,460.00	0.00	100.00%
3400	Servicios Financieros, Bancarios y Comerciales	80,000.00	-18,534.49	61,465.51	61,465.51	61,465.51	0.00	100.00%
341	Servicios Financieros y Bancarios	20,000.00	-965.49	19,034.51	19,034.51	19,034.51	0.00	100.00%
34101	Servicios Financieros y Bancarios	20,000.00	-965.49	19,034.51	19,034.51	19,034.51	0.00	100.00%
345	Seguro de Bienes Patrimoniales	60,000.00	-17,569.00	42,431.00	42,431.00	42,431.00	0.00	100.00%
34501	Seguro de Bienes Patrimoniales	60,000.00	-17,569.00	42,431.00	42,431.00	42,431.00	0.00	100.00%
3500	Serv., de Ins., Reparación, Mantto y Conservación	30,000.00	471,979.84	501,979.84	501,979.84	368,795.60	0.00	100.00%
351	Conservación y mantenimiento menor de inmuebles	0.00	323,791.24	323,791.24	323,791.24	190,607.00	0.00	100.00%
35101	Mantenimiento y Conservación de Inmuebles	0.00	323,791.24	323,791.24	323,791.24	190,607.00	0.00	100.00%
353	Instalación, reparación y mantenimiento de equipo de cómputo y tecnologías de información	10,000.00	11,372.40	21,372.40	21,372.40	21,372.40	0.00	100.00%
35302	Mantenimiento y Conservación de Bienes Informático	10,000.00	11,372.40	21,372.40	21,372.40	21,372.40	0.00	100.00%
355	Reparación y mantenimiento de equipo de transporte	20,000.00	99,019.44	119,019.44	119,019.44	119,019.44	0.00	100.00%
35501	Mantenimiento y Conservación de Equipo de Transpor	20,000.00	99,019.44	119,019.44	119,019.44	119,019.44	0.00	100.00%
357	Instalación, reparación y mantenimiento de maquinaria, otros equipo y herramientas	0.00	35,940.76	35,940.76	35,940.76	35,940.76	0.00	100.00%
35701	Mantenimiento y Conservación de Maq. y Equipo	0.00	35,940.76	35,940.76	35,940.76	35,940.76	0.00	100.00%
358	Servicio de Limpieza y Manejo de D.	0.00	1,856.00	1,856.00	1,856.00	1,856.00	0.00	0.00%
35801	Servicio de Limpieza y Manejo de D.	0.00	1,856.00	1,856.00	1,856.00	1,856.00	0.00	0.00%
359	Servicios de jardinería y fumigación	0.00	0.00	0.00	0.00	0.00	0.00	0.00%
3600	Servicios de Comunicación Social y Publicidad	2,000,000.00	-995,242.01	1,004,757.99	671,336.88	671,336.88	333,421.11	66.82%
361	Difusión por radio, televisión y otros medios de mensajes sobre programas y actividades gubernamentales	2,000,000.00	-995,242.01	1,004,757.99	671,336.88	671,336.88	333,421.11	66.82%
36101	Difusión por radio, televisión y otros medios	2,000,000.00	-995,242.01	1,004,757.99	671,336.88	671,336.88	333,421.11	66.82%
3700	Servicio de Traslado y Viáticos	0.00	129,893.00	129,893.00	129,893.00	129,893.00	0.00	100.00%
371	Pasajes Aéreos	0.00	13,743.00	13,743.00	13,743.00	13,743.00	0.00	0.00%
37101	Pasajes Aéreos	0.00	13,743.00	13,743.00	13,743.00	13,743.00	0.00	0.00%
375	Viáticos en el País	0.00	116,150.00	116,150.00	116,150.00	116,150.00	0.00	100.00%
37501	Viáticos en el País	0.00	66,050.00	66,050.00	66,050.00	66,050.00	0.00	100.00%
37502	Gastos de Camino	0.00	50,100.00	50,100.00	50,100.00	50,100.00	0.00	100.00%
3800	Servicios Oficiales	0.00	1,497,124.10	1,497,124.10	1,483,761.80	1,483,761.80	13,362.30	99.11%
383	Congresos y Convenciones	0.00	1,497,124.10	1,497,124.10	1,483,761.80	1,483,761.80	13,362.30	99.11%
38301	Congresos y Convenciones	0.00	1,497,124.10	1,497,124.10	1,483,761.80	1,483,761.80	13,362.30	99.11%
3900	Otros Servicios Generales	240,000.00	21,036.45	261,036.45	261,036.45	242,253.45	0.00	100.00%
392	Impuestos y Derechos	50,000.00	-5,114.55	44,885.45	44,885.45	44,885.45	0.00	100.00%
39201	Impuestos y Derechos	50,000.00	-5,114.55	44,885.45	44,885.45	44,885.45	0.00	100.00%
398	Impuestos sobre nóminas y otros que se derivan de una relación laboral	190,000.00	26,151.00	216,151.00	216,151.00	197,368.00	0.00	100.00%
39801	Impuestos sobre nóminas	190,000.00	26,151.00	216,151.00	216,151.00	197,368.00	0.00	100.00%
4000	TRASFERENCIAS, ASIG., SUBSIDIOS Y OTRAS AYUDAS	3,030,354.00	2,141,160.81	5,171,514.81	5,171,514.81	4,736,000.39	0.00	100.00%
4400	APORTACIONES Y SUBSIDIOS	3,030,354.00	2,141,160.81	5,171,514.81	5,171,514.81	4,736,000.39	0.00	100.00%
#	Ayudas sociales a personas	0.00	522,014.42	522,014.42	522,014.42	86,500.00	0.00	0.00%
44101	Ayudas Sociales a Personas	0.00	522,014.42	522,014.42	522,014.42	86,500.00	0.00	0.00%
442	Becas y otras ayudas para de capacitación	3,005,354.00	1,597,996.00	4,603,350.00	4,603,350.00	4,603,350.00	0.00	100.00%
44201	Becas Educativas	3,005,354.00	1,597,996.00	4,603,350.00	4,603,350.00	4,603,350.00	0.00	100.00%
4500	PENSIONES Y JUBILACIONES	25,000.00	21,150.39	46,150.39	46,150.39	46,150.39	0.00	100.00%
#	Jubilaciones	25,000.00	21,150.39	46,150.39	46,150.39	46,150.39	0.00	100.00%
45201	Pago de Pensiones y Jubilaciones	25,000.00	21,150.39	46,150.39	46,150.39	46,150.39	0.00	100.00%
		20,917,279.00	3,393,029.87	24,310,308.87	23,963,525.46	23,376,043.80	846,783.41	98.57%

LIC. CESAR HORACIO ESTRADA RODRÍGUEZ
Director de Contabilidad y Finanzas

LIC. HUGO FEOBARDO VARGAS IBARRA
Director General de Planeación y Administración

INSTITUTO SONORENSE DE LA JUVENTUD
Estado Analítico del Ejercicio de Presupuesto de Egresos- Detallado – LDF
(Clasificación de Servicios Personales por Categoría)
Del 01 de Enero al 31 de Diciembre de 2021


CPCA-II-14

(PESOS)

CUENTA PÚBLICA: 2021

Concepto (c)	Egresos					Subejercicio (e)
	Aprobado (d)	Ampliaciones/ (Reducciones)	Modificado	Devengado	Pagado	
I. Gasto No Etiquetado (I=A+B+C+D+E+F)	14,688,345.00	-	157,396.31	14,530,948.69	14,530,948.69	14,530,948.69
A. Personal Administrativo y de Servicio Público	14,688,345.00	-	157,396.31	14,530,948.69	14,530,948.69	14,530,948.69
B. Magisterio						
C. Servicios de Salud (C=c1+c2)						
c1) Personal Administrativo						
c2) Personal Médico, Paramédico y afin						
D. Seguridad Pública						
E. Gastos asociados a la implementación de nuevas leyes federales o reformas a las mismas (E = e1 + e2)						
e1) Nombre del Programa o Ley 1						
e2) Nombre del Programa o Ley 2						
F. Sentencias laborales definitivas						
II. Gasto Etiquetado (II=A+B+C+D+E+F)						
A. Personal Administrativo y de Servicio Público						
B. Magisterio						
C. Servicios de Salud (C=c1+c2)						
c1) Personal Administrativo						
c2) Personal Médico, Paramédico y afin						
D. Seguridad Pública						
E. Gastos asociados a la implementación de nuevas leyes federales o reformas a las mismas (E = e1 + e2)						
e1) Nombre del Programa o Ley 1						
e2) Nombre del Programa o Ley 2						
F. Sentencias laborales definitivas						
III. Total del Gasto en Servicios Personales (III = I + II)	14,688,345.00	-	157,396.31	14,530,948.69	14,530,948.69	14,530,948.69


LIC. CESAR HORACIO ESTRADA RODRÍGUEZ
 Director de Contabilidad y Finanzas


LIC. HUGO LEOBARDO VARGAS IBARRA
 Director General de Planeación y Administración

INSTITUTO SONORENSE DE LA JUVENTUD
Conciliación entre los Egresos Presupuestarios y los Gastos Contables
 Al 31 de Diciembre de 2021
 (Pesos)

CPCA-II-15

CUENTA PÚBLICA: 2021

1. Total de Egresos Presupuestarios		23,963,525.46
2. Menos Egresos Presupuestarios No Contables		0.00
Materias Primas y Materiales de Producción y Comercialización Materiales y Suministros Mobiliario y Equipo de Administración Mobiliario y Equipo Educacional y Recreativo Equipo e Instrumental Médico y de Laboratorio Vehículos y Equipo de Transporte Equipo de Defensa y Seguridad Maquinaria, Otros Equipos y Herramientas Archivos Biológicos Bienes Inmuebles Activos Intangibles Obra Pública en Bienes de Dominio Público Obra Pública en Bienes Propios Acciones y Participaciones de Capital Compra de Títulos y Valores Concesión de Préstamos Inversiones en Fideicomisos, Mandatos y Otros Análogos Provisiones para Contingencias y Otras Erogaciones Especiales Amonización de la Deuda Pública Adeudos de Ejercicios Fiscales Anteriores (ADEFAS) Otros Egresos Presupuestales No Contables		
3. Más Gastos Contables No Presupuestarios		903,535.05
Estimaciones, Depreciaciones, Deterioros, Obsolescencia y Amortizaciones Provisiones Disminución de Inventarios Aumento por Insuficiencia de Estimaciones por Pérdida o Deterioro u Obsolescencia Aumento por Insuficiencia de Provisiones Otros Gastos Otros Gastos Contables No Presupuestales	903,535.05	
4. Total de Gasto Contable (4= 1 - 2 + 3)		24,867,060.51


LIC. CESAR HORACIO ESTRADA RODRIGUEZ
 Director de Contabilidad y Finanzas


LIC. HUGO LEOBARDO VARGAS IBARRA
 Director General de Planeación y Administración

INSTITUTO SONORENSE DE LA JUVENTUD

CPCA-II-16

Endeudamiento Neto

Del 01 de Enero al 31 de Diciembre de 2021

(pesos)

CUENTA PÚBLICA: 2021

Identificación del crédito o Instrumento	Contratación / Colocación	Amortización	Endeudamiento Neto
	A	B	C=A-B
Créditos Bancarios			
1			
2			
3			
4			
5			
6			
7			
8			
9			
10			
Total Créditos Bancarios	0.00	0.00	0.00
Otros Instrumentos de Deuda			
1			
2			
3			
4			
5			
6			
7			
8			
9			
10			
Total Otros Instrumentos de Deuda	0.00	0.00	0.00
TOTAL	0.00	0.00	0.00

"Bajo protesta de decir verdad declaramos que los Estados Financieros y sus Notas, son razonablemente correctos y son responsabilidad del emisor"


LIC. CESAR HORACIO ESTRADA RODRÍGUEZ
 Director de Contabilidad y Finanzas


LIC. HUGO LEONARDO VARGAS IBARRA
 Director General de Planeación y Administración

INSTITUTO SONORENSE DE LA JUVENTUD
Intereses de la Deuda
 Del 01 de Enero al 31 de Diciembre de 2021

CPCA-II-17

CUENTA PÚBLICA: 2021

Identificación del crédito o Instrumento	Devengado	Pagado
Créditos Bancarios		
1		
2		
3		
4		
5		
6		
7		
8		
9		
10		
Total de Interéses Créditos Bancarios	0.00	0.00
Otros Instrumentos de Deuda		
1		
2		
3		
4		
5		
6		
7		
8		
9		
10		
Total Intereses Otros Instrumentos de Deuda	0.00	0.00
TOTAL	0.00	0.00

"Bajo protesta de decir verdad declaramos que los Estados Financieros y sus Notas, son razonablemente correctos y son responsabilidad del emisor"


 LIC. CESAR HORACIO ESTRADA RODRÍGUEZ
 Director de Contabilidad y Finanzas


 LIC. HUGO LEOBARDO VARGAS IBARRA
 Director General de Planeación y Administración

INSTITUTO SONORENSE DE LA JUVENTUD
Gasto Por Categoría Programática
Del 01 de Enero al 31 de Diciembre de 2021

CPCA-III-01

(PESOS)

CUENTA PÚBLICA: 2021

Concepto	Egresos Aprobado Anual (1)	Ampliaciones/ (Reducciones) (2)	Egresos Modificado Anual (3=1+2)	Egresos Devengado Anual (4)	Egresos Pagado Anual (5)	Subejercicio (6 = 3 - 4)
Programas						
Subsidios: Sector Social y Privado o Estados y Municipios	0	0	0	0	0	0
Sujetos a Reglas de Operación			0			0
Otros Subsidios			0			0
Desempeño de las Funciones:	20,917,279	3,393,030	24,310,309	23,963,525	23,376,044	346,783
Prestación de Servicios Públicos			0			0
Provisión de Bienes Públicos			0			0
Planeación, Seguimiento y Evaluación de Políticas Públicas			0			0
Promoción y Fomento			0			0
Regulación y Supervisión			0			0
Funciones de las Fuerzas Armadas (Unicamente el Gobierno Federal)			0			0
Específicos	20,917,279	3,393,030	24,310,309	23,963,525	23,376,044	346,783
Proyectos de Inversión			0			0
Administrativos y de Apoyos	0	0	0	0	0	0
Apoyo al Proceso Presupuestario y para Mejorar la Eficiencia Institucional			0			0
Apoyo a la Función Pública y al Mejoramiento de la Gestión			0			0
Operaciones Ajenas			0			0
Compromisos	0	0	0	0	0	0
Obligaciones de Cumplimiento de Resolución Jurisdiccional			0			0
Desastres Naturales			0			0
Obligaciones	0	0	0	0	0	0
Pensiones y Jubilaciones			0			0
Aportaciones a la Seguridad Social			0			0
Aportaciones a Fondos de Estabilización			0			0
Aportaciones a Fondos de Inversión y Reestructura de Pensiones			0			0
Programas de gasto Federalizado (Gobierno Federal)	0	0	0	0	0	0
Gasto Federalizado			0			0
Participaciones a Entidades Federativas y Municipios			0			0
Costo Financiero, Deuda o Apoyo a Deudores y Ahorradores de la Banca			0			0
Adeudos de Ejercicios Fiscales Anteriores			0			0
Total del Gasto	20,917,279	3,393,030	24,310,309	23,963,525	23,376,044	346,783


LIC. CEÑAR HORACIO ESTRADA RODRÍGUEZ
 Director de Contabilidad y Finanzas


LIC. HUGO LEONARDO VARGAS IBARRA
 Director General de Planeación y Administración

INSTITUTO SONORENSE DE LA JUVENTUD
Gastos por proyectos de Inversión
Del 01 de Enero al 31 de Diciembre de 2021

CPCA-III-03

CUENTA PÚBLICA: 2021

GASTO DE INVERSION EJERCIDO:		
NOMBRE DEL PROYECTO	MONTO EROGADO	ORIGEN DEL RECURSO*
NADA QUE INFORMAR EN ESTE APARTADO		

* Se deberán informar con todas las fuentes del recurso.

Ya sean obras con Recurso Federal, Recurso Estatal e Ingresos Propios del ente Público.


"Bajo protesta de decir verdad declaramos que los Estados Financieros y sus Notas, son razonablemente correctos y son responsabilidad del emisor"



LIC. CESAR HORACIO ESTRADA RODRÍGUEZ
Director de Contabilidad y Finanzas



LIC. HUGO LEONARDO VARGAS IBARRA
Director General de Planeación y Administración



GOBIERNO DEL ESTADO DE SONORA
INFORME DE AVANCE DEL PROGRAMA OPERATIVO ANUAL 2021

CPCA III-04
ANUAL

Gobierno del
Estado de Sonora

CLAVE	NOMBRE DEL INDICADOR	UN. MEDIDA	TIPO META	VAL. ACUM.	DATOS		PROGRAMADO ORIGINAL	MODIFICADO	REALIZADO	% DE AVANCE ANUAL
					A	NO				

DEPENDENCIA / ENTIDAD 15 INSTITUTO SONORENSE DE LA JUVENTUD

UNIDAD ADMINISTRATIVA 001 ISJ DIRECCIÓN GENERAL

E-103E06	ATENCIÓN A LA JUVENTUD	COORDINACIÓN ADMINISTRATIVA	ATENCIÓN A JÓVENES EN SU DESARROLLO PROFESIONAL	A	SI	META	30.00	30.00	21.00	70.00%
EVALUACIÓN CUALITATIVA										
EL INSTITUTO SONORENSE DE LA JUVENTUD NO CUMPLIÓ CON LA META ESTABLECIDA OTORGANDO APOYOS Y SERVICIOS A LOS JÓVENES DEL ESTADO, ESTO DEBIDO A LA LIMITACIÓN DE LOS TRABAJOS PRESENCIALES DERIVADO DE LA PANDEMIA SARS COV 2 (COVID 19).										

PARTICIPACIÓN EN REUNIONES QUE PROMUEVAN EL DESARROLLO DE LAS Y LOS JÓVENES	A	NO	META	6.00	6.00	24.00	400.00%
EVALUACIÓN CUALITATIVA							
EL INSTITUTO SONORENSE DE LA JUVENTUD CUMPLIÓ CON LA META ESTABLECIDA, LLEVANDO A CABO REUNIONES Y ENCUENTROS QUE BENEFICIEN A LAS Y LOS JÓVENES EN TODO DEL ESTADO CON EL OBJETIVO DE ATENDER A LA JUVENTUD.							

UNIDAD ADMINISTRATIVA 002 ISJ DIRECCIÓN OPERATIVA Y DE ENLACE INSTITUCIONAL

E-153	IMPULSO AL DESARROLLO INTEGRAL DE LA JUVENTUD	PLÁTICAS Y ATENCIONES DEL PROGRAMA CON SENTIDO JOVEN	A	SI	META	40000.00	40000.00	35000.00	87.50%
EVALUACIÓN CUALITATIVA									
EL INSTITUTO SONORENSE DE LA JUVENTUD NO CUMPLIÓ CON LA META ESTABLECIDA DE ESTE PROGRAMA, DEBIDO A LA LIMITACIÓN DE LOS TRABAJOS PRESENCIALES EN ESCUELAS Y MUNICIPIOS DERIVADOS DE LA PANDEMIA SARS-COV-2 (COVID-19).									

ATENCIÓN A LAS Y LOS JÓVENES PARA LA REALIZACIÓN DE ACTIVIDADES INTEGRALES DE LA JUVENTUD	A	NO	META	10000.00	10000.00	30000.00	300.00%
EVALUACIÓN CUALITATIVA							
EL INSTITUTO SONORENSE DE LA JUVENTUD CUMPLIÓ CON LA META ESTABLECIDA, EN ATENCIÓN A LAS Y LOS JÓVENES DEL ESTADO.							

RED ESTATAL DE ATENCIÓN A LA JUVENTUD	A	NO	META	1.00	1.00	1.00	100.00%
EVALUACIÓN CUALITATIVA							
SE CUMPLIÓ CON LA META ESTABLECIDA LLEVANDO ACABO ENCUENTROS DONDE PARTICIPARON DIFERENTES MUNICIPIOS DEL ESTADO, ASI MISMO SE CELEBRARON CONVENIOS CON 5 MUNICIPIOS DEL ESTADO PARA PODER TENER UNA RED MAS AMPLIA DE COBERTURA PARA LOS PROGRAMAS.							

RED DE ORGANIZACIONES CIVILES	A	NO	META	200.00	200.00	200.00	100.00%
EVALUACIÓN CUALITATIVA							
EL INSTITUTO SONORENSE DE LA JUVENTUD CUMPLIÓ CON LA META ESTABLECIDA, EN ATENCIÓN A LA RED DE ORGANIZACIONES CIVILES.							



INFORME DE AVANCE DEL PROGRAMA OPERATIVO ANUAL 2021

Gobierno del Estado de Sonora



DEPENDENCIA / ENTIDAD 15 INSTITUTO SONORENSE DE LA JUVENTUD

PREMIO ESTATAL DE LA JUVENTUD	JÓVEN	A	NO	META		1.00	1.00	1.00	1.00	100.00%
				NUM	DEN					
				1.00	1.00					
EL INSTITUTO SONORENSE DE LA JUVENTUD CUMPLIÓ CON LA META ESTABLECIDA, EN LLEVAR A CABO EL PREMIO ESTATAL DE LA JUVENTUD.										

UNIDAD ADMINISTRATIVA 003 ISJ DIRECCIÓN DE PLANEACIÓN Y ADMINISTRACIÓN

287	COORDINACIÓN ADMINISTRATIVA	REPORTE	A	NO	META		1.00	1.00	1.00	1.00	100.00%
					NUM	DEN					
					1.00	1.00					
EL INSTITUTO SONORENSE DE LA JUVENTUD, REALIZÓ MODIFICACIONES LLEVANDO A CABO ADECUACIONES Y CAMBIOS A LAS INSTALACIONES DEL INMUEBLE.											

INFORMES TRIMESTRALES


INFORMES TRIMESTRALES	INFORME	A	NO	META		1.00	1.00	4.00	4.00	400.00%
				NUM	DEN					
				1.00	1.00					
EL INSTITUTO SONORENSE DE LA JUVENTUD, REALIZÓ 4 INFORMES EN EL AÑO PARA SU RESPECTIVA EVALUACIÓN.										


LIC. CESAR HORACIO ESTRADA RODRIGUEZ
Director de Contabilidad y Finanzas

LIC. HUGO LEOBARDO VARGAS IBARRA
Director General de Planeación y Administración

Dependencia y/o Entidad:	INSTITUTO SONORENSE DE LA JUVENTUD
Programa Presupuestario:	EJECUCIÓN DE LA ATENCIÓN A LA JUVENTUD
Eje del PED:	EJE 1 (SONORA EN PAZ Y TRANQUILIDAD)
Rato del PED:	RETO 1. FORTALECER LA RESILIENCIA PÚBLICA Y PROMOVER LA PARTICIPACIÓN CIUDADANA PARA LA PREVENCIÓN DEL DELITO
Beneficiarios:	JÓVENES DE 12 A 29 AÑOS RESIDENTES DEL ESTADO DE SONORA

FIN	Resumen Narrativo (Objetivos)	Indicadores				Línea base Valor 2016	Meta Anual 2021	Medios de verificación (Fuentes)	Supuestos	Avance al periodo	% de Avance
		Nombre	Fórmula	Sentido	Unidad de medida						
PROPOSITO	Contribuir en la promoción de la participación de los jóvenes sonorense de 12 a 29 años para la prevención del delito mediante el uso de la tecnología en el Estado de Sonora.	Tasa de variación de los delitos cometidos por jóvenes de 12 a 29 años en el Estado de Sonora	$(\text{Número de delitos cometidos por jóvenes de 12 a 29 años en el Estado de Sonora en el año actual} - \text{Número de delitos cometidos por jóvenes de 12 a 29 años en el Estado de Sonora en el año anterior}) / \text{Número de delitos cometidos por jóvenes de 12 a 29 años en el Estado de Sonora en el año anterior} \times 100$	Disminución	Tasa de Variación	No aplica	10%	INEGI / Instituto Mexicano para la Competitividad (IMCO)	Los índices de delincuencia en jóvenes de 12 a 29 años del Estado de Sonora.	9.30%	93.00%
		Porcentaje de jóvenes sonorense de 12 a 29 años beneficiados por acciones dirigidas a jóvenes sonorense de 12 a 29 años implementadas	$(\text{Número de acciones implementadas en jóvenes sonorense de 12 a 29 años} / \text{Número de acciones programadas} \times 100)$	Aumento	Porcentaje	4	70,000	Reportes emitidos, levantamiento por el Instituto de Planeación y Administración	Jóvenes de 12 a 29 años en el Estado de Sonora por acciones implementadas por el Instituto.	65,000	92.854%
		Porcentaje de servicios de atención psicosociológica a jóvenes sonorense de 12 a 29 años	$(\text{Número de servicios de atención psicosociológica a jóvenes sonorense de 12 a 29 años} / \text{Número total de servicios de atención psicosociológica} \times 100)$	Aumento	Porcentaje	40,000	48,000	Reporte Administrativo de implementación por el Instituto	Jóvenes sonorense de 12 a 29 años que participan en los servicios psicosociológicos implementados por el Instituto.	5	100%
COMPONENTES	C1. Servicios de atención a la juventud beneficiados	Porcentaje de servicios de atención psicosociológica a jóvenes sonorense de 12 a 29 años	$(\text{Número de servicios de atención psicosociológica a jóvenes sonorense de 12 a 29 años} / \text{Número total de servicios de atención psicosociológica} \times 100)$	Aumento	Porcentaje	40,000	48,000	Reporte Administrativo de implementación por el Instituto	Jóvenes sonorense de 12 a 29 años que participan en los servicios psicosociológicos implementados por el Instituto.	35,000	88%
		Porcentaje de participación de jóvenes sonorense en eventos culturales	$(\text{Número de participantes jóvenes sonorense de 12 a 29 años en eventos culturales} / \text{Número total de jóvenes de 12 a 29 años del Estado de Sonora} \times 100)$	Aumento	Porcentaje	No aplica	5,834	Reporte administrativo y evidencia de participación en eventos culturales	Jóvenes de 12 a 29 años que participan en los eventos culturales implementados por el Instituto.	5,834	100%
		Porcentaje de participación de jóvenes sonorense en eventos académicos	$(\text{Número de participantes jóvenes sonorense de 12 a 29 años en eventos académicos} / \text{Número total de jóvenes de 12 a 29 años del Estado de Sonora} \times 100)$	Aumento	Porcentaje	No aplica	5,629	Reporte administrativo y evidencia de participación en eventos académicos	Jóvenes de 12 a 29 años en el Estado de Sonora que participan en los eventos académicos implementados por el Instituto.	5,629	100%
ACTIVIDADES	A1 C1. Realización de eventos culturales que impulsen la participación y el rol activo de jóvenes sonorense	Porcentaje de participación de jóvenes sonorense en eventos académicos	$(\text{Número de participantes jóvenes sonorense de 12 a 29 años en eventos académicos} / \text{Número total de jóvenes de 12 a 29 años del Estado de Sonora} \times 100)$	Aumento	Porcentaje	No aplica	5,833	Reporte administrativo y evidencia de participación en eventos académicos	Jóvenes de 12 a 29 años en el Estado de Sonora que participan en los eventos académicos implementados por el Instituto.	5,833	100%
		Porcentaje de jóvenes sonorense atendidos a través de acciones de promoción y prevención	$(\text{Número de jóvenes sonorense de 12 a 29 años atendidos a través de acciones de promoción y prevención} / \text{Número total de jóvenes sonorense de 12 a 29 años} \times 100)$	Aumento	Porcentaje	No aplica	12,500	Reporte administrativo y evidencia de acciones de promoción y prevención a jóvenes sonorense	Jóvenes de 12 a 29 años que participan en las acciones de promoción y prevención de jóvenes sonorense.	12,500	100%
		Tasa de variación de servicios psicosociológicos obligados a jóvenes sonorense	$(\text{Número de servicios psicosociológicos obligados a jóvenes sonorense en el año actual} - \text{Número de servicios psicosociológicos obligados a jóvenes sonorense en el año anterior}) / \text{Número de servicios psicosociológicos obligados a jóvenes sonorense en el año anterior} \times 100$	Aumento	Tasa de Variación	No aplica	34	Reporte administrativo y evidencia de servicios psicosociológicos obligados a jóvenes sonorense	Los jóvenes sonorense de 12 a 29 años, solicitan los servicios psicosociológicos que brinda el Instituto.	34	100%
ACTIVIDADES	A1 C2. Atención de servicios psicosociológicos obligados a jóvenes sonorense	Tasa de variación de servicios psicosociológicos obligados a jóvenes sonorense	$(\text{Número de servicios psicosociológicos obligados a jóvenes sonorense en el año actual} - \text{Número de servicios psicosociológicos obligados a jóvenes sonorense en el año anterior}) / \text{Número de servicios psicosociológicos obligados a jóvenes sonorense en el año anterior} \times 100$	Aumento	Tasa de Variación	No aplica	800	Reporte administrativo y evidencia de servicios psicosociológicos obligados a jóvenes sonorense	Los jóvenes sonorense de 12 a 29 años, solicitan los servicios psicosociológicos que brinda el Instituto.	800	100%


LIC. CESAR HORACIO ESTRADA RODRÍGUEZ
 Director de Planeación y Administración


LIC. HUGO GERARDO VARGAS BARRIA
 Director General de Planeación y Administración

INSTITUTO SONORENSE DE LA JUVENTUD

CPCA-IV-01

Indicadores de Postura Fiscal

Del 01 de Enero al 31 de Diciembre de 2021

(Cifras en Pesos)

CUENTA PÚBLICA:2021

Concepto	Estimado/Aprobado	Devengado	Recaudado/Pagado
I. Ingresos Presupuestarios	20,917,279.00	24,310,308.87	24,310,308.87
1. Ingresos Gobierno de la Entidad Federativa			
2. Ingresos Sector Paraestatal	20,917,279.00	24,310,308.87	24,310,308.87
II. Egresos Presupuestarios (II= 3+4)	20,917,279.00	23,963,525.46	23,376,043.80
3. Egresos del Gobierno de la Entidad Federativa			
4. Egresos del Sector Paraestatal	20,917,279.00	23,963,525.46	23,376,043.80
III. Balance Presupuestario (Superávit o Déficit) (III= I-II)	0.00	346,783.41	934,265.07
Concepto	Estimado/Aprobado	Devengado	Recaudado/Pagado
III. Balance Presupuestario (Superávit o Déficit)	0.00	346,783.41	934,265.07
IV. Interéses, Comisiones y Gastos de la Deuda			
V. Balance Primario (superávit o Déficit) (V= III-IV)	0.00	346,783.41	934,265.07
Concepto	Estimado/Aprobado	Devengado	Recaudado/Pagado
A. Financiamiento			
B. Amortización de la Deuda			
C. Financiamiento Neto	0.00	0.00	0.00


LIC. CÉSAR HORACIO ESTRADA RODRÍGUEZ
 Director de Contabilidad y Finanzas


LIC. HUGO LEOBARDO VARGAS IBARRA
 Director General de Planeación y Administración

INSTITUTO SONORENSE DE LA JUVENTUD
Balance Presupuestario - LDF
Del 01 de Enero al 31 de Diciembre de 2021
(PESOS)

CPCA-IV-02

CUENTA PÚBLICA: 2021

Concepto (c)	Estimado/ Aprobado (d)	Devengado	Recaudado/ Pagado
A. Ingresos Totales (A = A1+A2+A3)	20,917,279	24,310,309	24,310,309
A1. Ingresos de Libre Disposición	20,917,279	24,310,309	24,310,309
A2. Transferencias Federales Etiquetadas	-	-	-
A3. Financiamiento Neto	-	-	-
B. Egresos Presupuestarios¹ (B = B1+B2)	20,917,279	23,963,525	23,376,044
B1. Gasto No Etiquetado (sin incluir Amortización de la Deuda Pública)	20,917,279	23,963,525	23,376,044
B2. Gasto Etiquetado (sin incluir Amortización de la Deuda Pública)	-	-	-
C. Remanentes del Ejercicio Anterior (C = C1 + C2)	-	-	-
C1. Remanentes de Ingresos de Libre Disposición aplicados en el periodo	-	-	-
C2. Remanentes de Transferencias Federales Etiquetadas aplicados en el periodo	-	-	-
I. Balance Presupuestario (I = A - B + C)	-	346,783	934,265
II. Balance Presupuestario sin Financiamiento Neto (II = I - A3)	-	346,783	934,265
III. Balance Presupuestario sin Financiamiento Neto y sin Remanentes del Ejercicio Anterior (III= II - C)	-	346,783	934,265

Concepto	Aprobado	Devengado	Pagado
E. Intereses, Comisiones y Gastos de la Deuda (E = E1+E2)	-	-	-
E1. Intereses, Comisiones y Gastos de la Deuda con Gasto No Etiquetado	-	-	-
E2. Intereses, Comisiones y Gastos de la Deuda con Gasto Etiquetado	-	-	-
IV. Balance Primario (IV = III + E)	-	346,783	934,265

Concepto	Estimado/ Aprobado	Devengado	Recaudado/ Pagado
F. Financiamiento (F = F1 + F2)	-	-	-
F1. Financiamiento con Fuente de Pago de Ingresos de Libre Disposición	-	-	-
F2. Financiamiento con Fuente de Pago de Transferencias Federales Etiquetadas	-	-	-
G. Amortización de la Deuda (G = G1 + G2)	-	-	-
G1. Amortización de la Deuda Pública con Gasto No Etiquetado	-	-	-
G2. Amortización de la Deuda Pública con Gasto Etiquetado	-	-	-
A3. Financiamiento Neto (A3 = F - G)	-	-	-

INSTITUTO SONORENSE DE LA JUVENTUD
Balance Presupuestario - LDF
Del 01 de Enero al 31 de Diciembre de 2021
(PESOS)

CPCA-IV-02

CUENTA PÚBLICA: 2021

Concepto	Estimado/ Aprobado	Devengado	Recaudado/ Pagado
A1. Ingresos de Libre Disposición	20,917,279	24,310,309	24,310,309
A3.1 Financiamiento Neto con Fuente de Pago de Ingresos de Libre Disposición (A3.1 = F1 – G1)	-	-	-
F1. Financiamiento con Fuente de Pago de Ingresos de Libre Disposición	-	-	-
G1. Amortización de la Deuda Pública con Gasto No Etiquetado	-	-	-
B1. Gasto No Etiquetado (sin incluir Amortización de la Deuda Pública)	20,917,279	23,963,525	23,376,044
C1. Remanentes de Ingresos de Libre Disposición aplicados en el periodo	-	-	-
V. Balance Presupuestario de Recursos Disponibles (V = A1 + A3.1 – B 1 + C1)	-	346,783	934,265
VI. Balance Presupuestario de Recursos Disponibles sin Financiamiento Neto (VI = V – A3.1)	-	346,783	934,265

Concepto	Estimado/ Aprobado	Devengado	Recaudado/ Pagado
A2. Transferencias Federales Etiquetadas	-	-	-
A3.2 Financiamiento Neto con Fuente de Pago de Transferencias Federales Etiquetadas (A3.2 = F2 – G2)	-	-	-
F2. Financiamiento con Fuente de Pago de Transferencias Federales Etiquetadas	-	-	-
G2. Amortización de la Deuda Pública con Gasto Etiquetado	-	-	-
B2. Gasto Etiquetado (sin incluir Amortización de la Deuda Pública)	-	-	-
C2. Remanentes de Transferencias Federales Etiquetadas aplicados en el periodo	-	-	-
VII. Balance Presupuestario de Recursos Etiquetados (VII = A2 + A3.2 – B2 + C2)	-	-	-
VIII. Balance Presupuestario de Recursos Etiquetados sin Financiamiento Neto (VIII = VII – A3.2)	-	-	-


LIC. CESAR HORACIO ESTRADA RODRÍGUEZ
Director de Contabilidad y Finanzas


LIC. HUGO LEOBARDO VARGAS IBARRA
Director General de Planeación y Administración

INSTITUTO SONORENSE DE LA JUVENTUD
Relación de Cuentas Bancarias Productivas Específicas
Del 01 de Enero al 31 de Diciembre de 2021
(pesos)

CPCA-IV-03

CUENTA PÚBLICA: 2021

Fondo, Programa o Convenio	Datos de la Cuenta Bancaria	
	Institución Bancaria	Número de Cuenta
1 Gastos de Operación	BBVA-Bancomer	0189498508
2 Nómina	BBVA-Bancomer	0190214035
3		
4		
5		
6		
7		
8		
9		
10		

"Bajo protesta de decir verdad declaramos que los Estados Financieros y sus Notas, son razonablemente correctos y son responsabilidad del emisor"


LIC. CESAR HORACIO ESTRADA RODRÍGUEZ
 Director de Contabilidad y Finanzas


LIC. HUGO LEONARDO VARGAS IBARRA
 Director General de Planeación y Administración

INSTITUTO SONORENSE DE LA JUVENTUD
Relación de Bienes Muebles e Inmuebles que Componen su Patrimonio
Al 31 de Diciembre de 2021
(pesos)

CPCA-IV-04

CUENTA PÚBLICA: 2021

	Código	Descripción del Bien	Valor en Libros
	BIENES MUEBLES		
1	5110100028-27	ESCRITORIO	10,324.00
2	5110100004-6	BANCA	16,686.58
3	5110100004-7	BANCA	8,421.60
4	5110100028-28	ESCRITORIO	8,572.40
5	5110100028-29	ESCRITORIO	18,444.00
6	5110100004-8	BANCA	12,539.60
7	5110100004-9	BANCA	12,539.60
8	5110100004-10	BANCA	16,686.60
9	5110100028-30	ESCRITORIO	11,820.40
10	5110100028-32	ESCRITORIO	11,820.40
11	5110100028-33	ESCRITORIO	12,093.00
12	5110100028-34	ESCRITORIO	12,093.00
13	5110100028-35	ESCRITORIO	8,201.20
14	5110100028-36	ESCRITORIO	8,201.20
15	5110100028-37	ESCRITORIO	11,820.40
16	5110100096-3	SILLONES	7,076.00
17	5110100096-4	SILLONES	10,556.00
18	5110100096-5	SILLONES	12,678.80
19	5110100028-41	ESCRITORIO	8,717.40
20	5110100028-44	ESCRITORIO	11,716.00
21	5110100001-2	ARCHIVERO DE MADERA	9,355.40
22	5110100096-6	SILLONES	10,509.60
23	5110100096-7	SILLONES	9,088.60
24	5110100028-45	ESCRITORIO	9,935.40
25	5110100096-8	SILLONES	16,008.00
26	5150100066-4	MICROCOMPUTADORA PORTATIL – LAPTOP–	11,035.46
27	5150100066-5	MICROCOMPUTADORA PORTATIL – LAPTOP–	19,199.00
28	5150100052-3	LAN SWITCH -CONMUTADOR DE DATOS-	22,301.00
29	5150100052-4	LAN SWITCH -CONMUTADOR DE DATOS-	31,581.00
30	5190100183-1	VENTILADOR	-80.94
31	5410100002-2	AUTOMOVILES	270,000.00
32	5230100010-1	CAMARA DE VIDEO DIGITAL	11,879.10
33	5290100074-2	MESA PING PONG	7,499.00
34	5230100010-2	CAMARA DE VIDEO DIGITAL	24,479.28
35	5230100011-2	CÁMARA DE VÍDEO	17,198.99
36	5640100001-9	Sistemas de aire acondicionado, calefacción y de refrigeración	234,133.64
37	5640100001-10	Sistemas de aire acondicionado, calefacción y de refrigeración	202,845.72
38	5640100001-11	Sistemas de aire acondicionado, calefacción y de refrigeración	122,549.08
39	5640100001-12	Sistemas de aire acondicionado, calefacción y de refrigeración	11,379.16
40	5640100001-13	Sistemas de aire acondicionado, calefacción y de refrigeración	11,379.16

41	5640100001-14	Sistemas de aire acondicionado, calefacción y de refrigeración	11,379.16
42	5640100001-15	Sistemas de aire acondicionado, calefacción y de refrigeración	11,379.16
43	5640100001-16	Sistemas de aire acondicionado, calefacción y de refrigeración	9,180.92
44	5110100028-55	ESCRITORIO	17,759.60
45	5110100028-56	ESCRITORIO	16,414.00
46	5110100028-57	ESCRITORIO	10,295.00
47	5110100028-59	ESCRITORIO	9,825.20
48	5110100028-60	ESCRITORIO	18,722.40
49	5640100001-17	Sistemas de aire acondicionado, calefacción y de refrigeración	9,180.92
50	5190100156-2	RELOJ CHECADOR	6,438.00
51	5150100067-4	MICROCOMPUTADORA	6,440.00
52	5150100067-5	MICROCOMPUTADORA	7,912.69
53	5150100067-6	MICROCOMPUTADORA	15,633.79
54	5150100067-7	MICROCOMPUTADORA	15,633.79
55	5150100067-8	MICROCOMPUTADORA	15,633.79
56	5150100067-9	MICROCOMPUTADORA	15,633.79
57	5150100067-10	MICROCOMPUTADORA	15,633.79
58	5150100067-12	MICROCOMPUTADORA	19,551.04
59	5150100067-13	MICROCOMPUTADORA	19,551.04
60	5150100067-14	MICROCOMPUTADORA	19,551.04
61	5150100067-15	MICROCOMPUTADORA	19,551.04
62	5150100067-16	MICROCOMPUTADORA	19,551.04
63	5150100067-17	MICROCOMPUTADORA	19,551.04
64	5150100067-18	MICROCOMPUTADORA	19,551.04
65	5150100067-19	MICROCOMPUTADORA	19,551.04
66	5150100067-20	MICROCOMPUTADORA	7,912.69
67	5150100067-22	MICROCOMPUTADORA	10,146.45
68	5150100067-23	MICROCOMPUTADORA	19,551.04
69	5150100067-24	MICROCOMPUTADORA	19,551.04
70	5110100103-3	CONJUNTO SECRETARIAL	12,864.40
71	5110100108-1	MUEBLE DE RECEPCION	46,388.40
72	5110100109-1	MODULO (MUEBLES)	18,310.60
73	5110100109-2	MODULO (MUEBLES)	25,369.20
74	5110100109-3	MODULO (MUEBLES)	18,386.00
75	5110100109-4	MODULO (MUEBLES)	20,648.00
76	5150100127-1	PUNTOS DE ACCESO INALAMBRICO	12,151.00
77	5150100127-2	PUNTOS DE ACCESO INALAMBRICO	12,151.00
78	5150100127-3	PUNTOS DE ACCESO INALAMBRICO	12,151.00
79	5150100128-1	CONMUTADOR TELEFONICO AUTOMATICO	59,450.00
80	5110100112-1	PANTALLA LCD	10,490.00
81	5210100094-1	PROYECTOR MULTIMEDIA	10,683.50
82	5650100105-1	EQUIPOS DE SONIDO	16,333.78
83	5150100067-26	MICROCOMPUTADORA	7,682.00
84	5110100028-61	ESCRITORIO	11,820.40
85	5110100028-62	ESCRITORIO	11,820.40
86	5110100028-63	ESCRITORIO	11,820.40
87	5110100028-64	ESCRITORIO	11,716.00

88	5110100028-65	ESCRITORIO	11,716.00
89	5110100028-66	ESCRITORIO	11,716.00
90	5110100063-26	MESA	10,057.20
91	5410100002-3	VEHICULOS Y EQUIPO TERRESTRE	16,365.45
92	5410100002-4	VEHICULOS Y EQUIPO TERRESTRE	16,365.45
		TOTAL	2,106,405.55
		BIENES INMUEBLES	
		TERRENOS	
93	5810100001-1	TERRENO	3,500,000.00
		TOTAL	3,500,000.00
		EDIFICIOS	
94	5830100001-1	EDIFICIO	14,886,361.32
		TOTAL	14,886,361.32
		Y DEMAS INMUEBLES	

Bajo protesta de decir verdad declaramos que los Estados Financieros y sus Notas, son razonablemente correctos y son resp


LIC. CESAR HORACIO ESTRADA RODRÍGUEZ
 Director de Contabilidad y Finanzas


LIC. HUGO LEONARDO VARGAS IBARRA
 Director General de Planeación y Administración

Nombre de la Entidad
 Relación de esquemas bursátiles y de coberturas financieras
 Del 01 de Enero al 31 de Diciembre de 2021
 (pesos)

CPCA-IV-05

CUENTA PÚBLICA 2021

Identificación del Instrumento	Colocación	Interés Ganados	Valor Actual
	A	B	C=A+B
1			
2			
3			
4			
5			
6			
7			
8			
9			
10			
Total	0.00	0.00	0.00
Otros Instrumentos de Bursatilización			
1			
2			
3			
4			
5			
6			
7			
8			
9			
10			
Total Otros Instrumentos	0.00	0.00	0.00
TOTAL	0.00	0.00	0.00


 LIC. CESAR HORACIO ESTRADA RODRÍGUEZ
 Director de Contabilidad y Finanzas


 LIC. HUGO LEOBARDO VARGAS IBARRA
 Director General de Planeación y Administración

INSTITUTO SONORENSE DE LA JUVENTUD CPCA-IV-06
 CLASIFICACION ECONOMICA DE LOS INGRESOS, DE LOS GASTOS Y DEL FINANCIAMIENTO

31 de Diciembre de 2021

CUENTA PÚBLICA: 2021

Código	Concepto	
1	INGRESOS	24,310,308.87
1.1	INGRESOS CORRIENTES	24,310,308.87
1.1.6	Venta de Bienes y Servicios de Entidades del Gobierno General / Ingresos de Explotación de Entidades Empresariales	4,656,996.66
1.1.6.1	Venta de Establecimientos No de Mercado	-
1.1.6.2	Venta de Establecimientos de Mercado	-
1.1.6.3	Derechos Administrativos	4,656,996.66
1.1.7	Subsidios y Subvenciones Recibidos por Entidades Empresariales Públicas	19,653,312.21
1.1.7.1	Subsidios y Subvenciones Recibidos por Entidades Empresariales Públicas No Financieras	19,653,312.21
1.1.7.2	Subsidios y Subvenciones Recibidos por Entidades Empresariales Públicas Financieras	-
	TOTAL DE INGRESOS	24,310,308.87
2	GASTOS	24,867,060.51
2.1	GASTOS CORRIENTES	24,867,060.51
2.1.1	Gastos de Consumo de los Entes del Gobierno General/ Gastos de Explotación de las Entidades Empresariales	19,695,545.70
2.1.1.1	Remuneraciones	14,747,099.69
2.1.1.1.1	Sueldos y Salarios	14,530,948.69
2.1.1.1.2	Contribuciones Sociales	-
2.1.1.1.3	Impuestos sobre Nóminas	216,151.00
2.1.1.2	Compra de Bienes y Servicios	4,044,910.96
2.1.1.3	Variación de Existencias (Disminución (+) Incremento (-))	-
2.1.1.4	Depreciación y Amortización	903,535.05
2.1.5	Transferencias, Asignaciones y Donativos Corrientes Otorgados	5,171,514.81
2.1.5.1	Al Sector Privado	5,171,514.81
2.1.5.1.1	Ayuda a Personas	-
2.1.5.1.2	Becas	5,125,364.42
2.1.5.1.3	Ayuda a Instituciones	-
2.1.5.1.4	Instituciones de Interés Público	-
2.1.5.1.5	Desastres Naturales	-
2.1.5.1.6	Fideicomisos, Mandatos y Contratos Análogos	-
2.1.5.1.7	Otras	46,150.39
2.1.5.2	Al Sector Público	-
2.1.5.2.1	A la Federación	-
2.1.5.2.1.1	Transferencias Internas y Asignaciones	-
2.1.5.2.1.2	Transferencias del Resto del Sector Público	-
2.1.5.2.1.3	Organismos de la Seguridad Social	-
2.1.5.2.1.4	Transferencias de Fideicomisos, Mandatos y Contratos Análogos	-
2.1.5.2.2	A Entidades Federativas	-
2.1.5.2.3	A Municipios	-
2.1.5.3	Al Sector Externo	-
2.1.5.3.1	A Gobiernos Extranjeros	-
2.1.5.3.2	A Organismos Internacionales	-
2.1.5.3.3	Al Sector Privado Externo	-
	TOTAL DEL GASTO	24,867,060.51
3	FINANCIAMIENTO	63,736.26
3.1	FUENTES FINANCIERAS	- 376,656.72
3.1.1	Disminución de Activos Financieros	- 11,673.85
3.1.1.1	Disminución de Activos Financieros Corrientes (Circulantes)	- 11,673.85

Código	Concepto	
3.1.1.1.1	Disminución de Caja y Bancos (Efectivo y Equivalentes)	-
3.1.1.1.1.1	Efectivo	-
3.1.1.1.1.2	Bancos / Tesorería	-
3.1.1.1.1.3	Bancos / Dependencias y Otros	-
3.1.1.1.1.4	Inversiones Temporales (Hasta 3 meses)	-
3.1.1.1.1.5	Fondos con Afectación Específica	-
3.1.1.1.1.6	Depósitos de Fondos de Terceros en garantía y Administración	-
3.1.1.1.1.7	Otro Efectivo y Equivalentes	-
3.1.1.1.2	Disminución de Inversiones Financieras de Corto Plazo (Derechos a Recibir Efectivo o Equivalentes)	-
3.1.1.1.2.1	Títulos y Valores	
3.1.1.1.2.2	Acciones y Participaciones de Capital	
3.1.1.1.2.3	Otras Inversiones Financieras	
3.1.1.1.3	Disminución de Cuentas por Cobrar	10,881.00
3.1.1.1.3.1	Cuentas por Cobrar	10,000.00
3.1.1.1.3.2	Deudores Diversos por Cobrar	881.00
3.1.1.1.3.3	Ingresos por Recuperar	
3.1.1.1.3.4	Deudores por Anticipos de la Tesorería	
3.1.1.1.4	Disminución de Documentos por Cobrar	792.85
3.1.1.1.4.1	Otros Derechos a Recibir Efectivo o Equivalentes	792.85
3.1.1.1.5	Recuperación de Préstamos Otorgados de Corto Plazo	-
3.1.1.1.6	Disminución de Otros Activos Financieros Corrientes	-
3.1.1.1.6.1	Anticipo a Proveedores por Adquisición de Bienes y Prestación de Servicios	
3.1.1.1.6.2	Anticipo a Proveedores por Adquisición de Bienes Inmuebles y Muebles	
3.1.1.1.6.3	Anticipo a Proveedores por Adquisición de Bienes Intangibles	
3.1.1.1.6.4	Anticipo a Contratistas por Obras Públicas	
3.1.1.1.6.5	Otros Derechos a Recibir Bienes o Servicios	
3.1.1.1.6.6	Disminución de Otros Activos Circulantes	
3.1.1.2	Disminución de Activos Financieros No Corrientes	-
3.1.1.2.1	Recuperación de Inversiones Financieras a Largo Plazo con Fines de Liquidez	-
3.1.1.2.1.1	Venta de Acciones y Participaciones de Capital	-
3.1.1.2.1.1.1	Internos	
3.1.1.2.1.1.2	Externos	
3.1.1.2.1.2	Venta de Títulos y Valores Representativos de la Deuda	
3.1.1.2.1.3	Venta de Obligaciones Negociables	
3.1.1.2.1.4	Recuperación de Préstamos	-
3.1.1.2.1.4.1	Internos	
3.1.1.2.1.4.2	Externos	
3.1.1.2.2	Disminución de Otros Activos Financieros No Corrientes	-
3.1.1.2.2.1	Documentos por Cobrar	
3.1.1.2.2.2	Deudores Diversos	-
3.1.1.2.2.3	Otros Derechos a Recibir Efectivo o Equivalentes	-
3.1.1.2.2.4	Activos Diferidos	
3.1.1.2.2.5	Otros Activos	
3.1.2	Incremento de Pasivos	364,982.87
3.1.2.1	Incremento de Pasivos Corrientes	364,982.87
3.1.2.1.1	Incremento de Cuentas por Pagar	364,982.87
3.1.2.1.1.1	Servicios Personales	
3.1.2.1.1.2	Proveedores por Pagar	300,141.68
3.1.2.1.1.3	Contratistas por Obras Públicas por Pagar	
3.1.2.1.1.4	Participaciones y Aportaciones por Pagar	
3.1.2.1.1.5	Transferencias Otorgadas por Pagar	
3.1.2.1.1.6	Intereses y Comisiones por Pagar	
3.1.2.1.1.7	Retenciones y Contribuciones por Pagar	16,073.02
3.1.2.1.1.8	Devoluciones de Contribuciones por Pagar	
3.1.2.1.1.9	Otras Cuentas por Pagar	48,768.17
3.1.2.2	Incremento de Documentos por Pagar	-

Código	Concepto	
3.1.2.1.2.1	Documentos Comerciales por Pagar	
3.1.2.1.2.2	Documentos con Contratistas por Obras Públicas por Pagar	
3.1.2.1.2.3	Otros Documentos por Pagar	
3.1.2.1.2.4	Títulos y Valores de la Deuda Pública Interna	
3.1.2.1.2.5	Títulos y Valores de la Deuda Pública Externa	
3.1.2.1.3	Conversión de Deuda Pública a Largo Plazo en Porción Circulante	-
3.1.2.1.3.1	Conversión de Títulos y Valores de Largo Plazo en Corto Plazo	-
3.1.2.1.3.1.1	Porción de Corto Plazo de Títulos y Valores de la Deuda Pública Interna de L.P.	
3.1.2.1.3.1.2	Porción de Corto Plazo de Títulos y Valores de la Deuda Pública Externa de L.P.	
3.1.2.1.3.2	Conversión de Préstamos de Largo Plazo en Corto Plazo	-
3.1.2.1.3.2.1	Porción a Corto Plazo de Préstamos de la Deuda Pública Interna de L.P.	
3.1.2.1.3.2.2	Porción a Corto Plazo de Préstamos de la Deuda Pública Externa de L.P.	
3.1.2.1.4	Incremento de Otros Pasivos de Corto Plazo	-
3.1.2.1.4.1	Pasivos Diferidos	
3.1.2.1.4.2	Fondos y Bienes de Terceros	
3.1.2.1.4.3	Otros Pasivos	
3.1.2.2	Incremento de Pasivo No Corrientes	-
3.1.2.2.1	Incremento de Cuentas por Pagar a Largo Plazo	-
3.1.2.2.1.1	Proveedores por Pagar	
3.1.2.2.1.2	Contratistas por Obras Públicas por Pagar	
3.1.2.2.2	Incremento de Documentos por Pagar a Largo Plazo	-
3.1.2.2.2.1	Documentos Comerciales por Pagar	
3.1.2.2.2.2	Documentos con Contratistas por Obras Públicas por Pagar	
3.1.2.2.2.3	Otros documentos por Pagar	
3.1.2.2.3	Colocación de Títulos y Valores a Largo Plazo	-
3.1.2.2.3.1	Colocación de Títulos y Valores de la Deuda Pública Interna	
3.1.2.2.3.2	Colocación de Títulos y Valores de la Deuda Pública Externa	
3.1.2.2.4	Obtención de Préstamos de la Deuda Pública a Largo Plazo	-
3.1.2.2.4.1	Obtención de Préstamos Internos	
3.1.2.2.4.2	Obtención de Préstamos Externos	
3.1.2.2.5	Incremento de Otros Pasivos a Largo Plazo	-
3.1.2.2.5.1	Pasivos Diferidos	
3.1.2.2.5.2	Fondos y Bienes de Terceros	
3.1.2.2.5.3	Otros Pasivos	
3.1.3	Incremento de Patrimonio	
	TOTAL DE FUENTES FINANCIERAS	- 376,656.72
3.2	APLICACIONES FINANCIERAS (Usos)	445,392.98
3.2.1	Incremento de Activos Financieros	445,392.98
3.2.1.1	Incremento de Activos Financieros Corrientes (Circulantes)	445,392.98
3.2.1.1.1	Incremento de Caja y Bancos (Efectivo y Equivalentes)	445,392.98
3.2.1.1.1.1	Efectivo	
3.2.1.1.1.2	Bancos / Tesorería	445,392.98
3.2.1.1.1.3	Bancos / Dependencias y Otros	
3.2.1.1.1.4	Inversiones Temporales (Hasta 3 Meses)	
3.2.1.1.1.5	Fondos con Afectación Específica	
3.2.1.1.1.6	Depósitos de Fondo de Terceros en Garantía y/o Administración	
3.2.1.1.1.7	Otro Efectivo y Equivalentes	
3.2.1.1.2	Incremento de Inversiones Financieras de Corto Plazo (Derechos a recibir Efectivo o Equivalentes)	-

Código	Concepto	
3.2.1.1.2.1	Títulos y Valores	
3.2.1.1.2.2	Acciones y Participaciones de Capital	
3.2.1.1.2.3	Otras Inversiones Financieras	
3.2.1.1.3	Incremento de Cuentas por Cobrar	-
3.2.1.1.3.1	Cuentas por Cobrar	
3.2.1.1.3.2	Deudores Diversos por Cobrar	
3.2.1.1.3.3	Ingresos por Recuperar	
3.2.1.1.3.4	Deudores por Anticipos de Tesorería	
3.2.1.1.4	Incremento de Documentos por Cobrar	-
3.2.1.1.4.1	Otros Derechos a Recibir Efectivo o Equivalentes	
3.2.1.1.5	Préstamos Otorgados de Corto Plazo	
3.2.1.1.6	Incremento de Otros Activos Financieros Corrientes	-
3.2.1.1.6.1	Anticipo a Proveedores por Adquisición de Bienes y Prestación de Servicios	
3.2.1.1.6.2	Anticipo a Proveedores por Adquisición de Bienes Inmuebles y Muebles	
3.2.1.1.6.3	Anticipo a Proveedores por Adquisición de Bienes Intangibles	
3.2.1.1.6.4	Anticipo a Contratistas por Obras Públicas	
3.2.1.1.6.5	Otros Derechos a Recibir Bienes y Servicios	
3.2.1.1.6.6	Otros Activos Circulantes	
3.2.1.2	Incremento de Activos Financieros No Corrientes	-
3.2.1.2.1	Inversiones Financieras a Largo Plazo con Fines de Liquidez	-
3.2.1.2.1.1	Compra de Acciones y Participaciones de Capital	-
3.2.1.2.1.1.1	Internos	
3.2.1.2.1.1.2	Externos	
3.2.1.2.1.2	Compra de Títulos y Valores Representativos de la Deuda	
3.2.1.2.1.3	Compra de Obligaciones negociables	
3.2.1.2.1.4	Concesión de Préstamos	-
3.2.1.2.1.4.1	Internos	
3.2.1.2.1.4.2	Externos	
3.2.1.2.2	Incremento de Otros Activos Financieros No Corrientes	-
3.2.1.2.2.1	Documentos por Cobrar	
3.2.1.2.2.2	Deudores Diversos	
3.2.1.2.2.3	Otros Derechos a Recibir Efectivo y Equivalentes	
3.2.1.2.2.4	Activos Diferidos	
3.2.1.2.2.5	Otros Activos	
3.2.2	Disminución de Pasivos	-
3.2.2.1	Disminución de Pasivos Corrientes	-
3.2.2.1.1	Disminución de Cuentas por Pagar	-
3.2.2.1.1.1	Servicios Personales por Pagar	
3.2.2.1.1.2	Proveedores por Pagar	
3.2.2.1.1.3	Contratistas por Obras Públicas por Pagar	
3.2.2.1.1.4	Participaciones y Aportaciones por Pagar	
3.2.2.1.1.5	Transferencias Otorgadas por Pagar	
3.2.2.1.1.6	Intereses y Comisiones y otros gastos de la Deuda Pública por Pagar	
3.2.2.1.1.7	Retenciones y Contribuciones por Pagar	
3.2.2.1.1.8	Devoluciones de la Ley de Ingresos por Pagar	
3.2.2.1.1.9	Otras Cuentas por Pagar	
3.2.2.1.2	Disminución de Documentos por Pagar	-
3.2.2.1.2.1	Documentos Comerciales por Pagar	
3.2.2.1.2.2	Documentos con Contratistas por Obras Públicas por Pagar	
3.2.2.1.2.3	Otros Documentos por Pagar	
3.2.2.1.2.4	Títulos y Valores de la Deuda Pública Interna	
3.2.2.1.2.5	Títulos y Valores de la Deuda Pública Externa	
3.2.2.1.3	Amortización de la Porción Circulante de la Deuda Pública de Largo Plazo	-
3.2.2.1.3.1	Amortización de la Porción Circulante de la Deuda Pública de L.P. en Títulos y Valores	-
3.2.2.1.3.1.1	Amortización de la Porción Circulante de la Deuda Pública Interna de L.P. en Títulos y Valores	
3.2.2.1.3.1.2	Amortización de la Porción de la Deuda Pública Externa de L.P. En Títulos y Valores	

Código	Concepto	
3.2.2.1.3.2	Amortización de la Porción Circulante de la Deuda Pública de L.P. en Préstamos	-
3.2.2.1.3.2.1	Amortización de la Porción Circulante de la Deuda Pública Interna de L.P. en Préstamos	
3.2.2.1.3.2.2	Amortización de la Porción Circulante de la Deuda Pública Externa de L.P. en Préstamos	
3.2.2.1.4	Disminución de Otros Pasivos de Corto Plazo	-
3.2.2.1.4.1	Pasivos Diferidos	
3.2.2.1.4.2	Fondos y Bienes de Terceros en Garantía y/o Administración	
3.2.2.1.4.3	Otros Pasivos	
3.2.2.2	Disminución de Pasivos No Corrientes	-
3.2.2.2.1	Disminución de Cuentas por Pagar a Largo Plazo	-
3.2.2.2.1.1	Proveedores por Pagar	
3.2.2.2.1.2	Contratistas por Obras Públicas por Pagar	
3.2.2.2.2	Disminución de Documentos por Pagar a Largo Plazo	-
3.2.2.2.2.1	Documentos Comerciales por Pagar	
3.2.2.2.2.2	Documentos con Contratistas por Obras Públicas por Pagar	
3.2.2.2.2.3	Otros Documentos por Pagar	
3.2.2.2.3	Conversión de Deuda Pública de Largo Plazo en Porción Circulante	-
3.2.2.2.3.1	Conversión de Títulos y Valores de Largo Plazo en Corto Plazo	-
3.2.2.2.3.1.1	Porción de Corto Plazo de Títulos y Valores de la Deuda Pública Interna	
3.2.2.2.3.1.2	Porción de Corto Plazo de Títulos y Valores de la Deuda Pública Externa	
3.2.2.2.3.2	Conversión de Préstamos de Largo Plazo en Corto Plazo	-
3.2.2.2.3.2.1	Porción a Corto Plazo de Préstamos de la Deuda Pública Interna	
3.2.2.2.3.2.2	Porción a Corto Plazo de Préstamos de la Deuda Pública Externa	
3.2.2.2.4	Disminución de Otros Pasivos de Largo Plazo	-
3.2.2.2.4.1	Pasivos Diferidos	
3.2.2.2.4.2	Fondos y Bienes de Terceros en Garantía y/o Administración	
3.2.2.2.4.3	Otros Pasivos	
3.2.3	Disminución de Patrimonio	
	TOTAL APLICACIONES FINANCIERAS	445,392.98

X* Refiere a la desagregación que obtuvieron las unidades administrativas o instancias competentes en materia de Contabilidad Gubernamental y de Ingresos, de cada orden de gobierno, del Clasificador por Rubros de Ingresos, armonizado a 2 dígitos, de acuerdo a sus necesidades en tercer y cuarto dígito, Clase y Concepto respectivamente.

X† Refiere a la desagregación que obtuvieron las unidades administrativas o instancias competentes en materia de Contabilidad Gubernamental y de Ingresos, de cada orden de gobierno, del Clasificador por Rubros de Ingresos, armonizado a 2 dígitos, de acuerdo a sus necesidades en tercer y cuarto dígito, Clase y Concepto respectivamente.

INSTITUTO SONORENSE DE LA JUVENTUD
Balance Presupuestario - LDF
Del 01 de Enero al 31 de Diciembre de 2021
(PESOS)

CPCA-IV-02

CUENTA PÚBLICA: 2021

Concepto (c)	Estimado/ Aprobado (d)	Devengado	Recaudado/ Pagado
A. Ingresos Totales (A = A1+A2+A3)	20,917,279	24,288,681	24,310,309
A1. Ingresos de Libre Disposición	20,917,279	24,288,681	24,310,309
A2. Transferencias Federales Etiquetadas	-	-	-
A3. Financiamiento Neto	-	-	-
B. Egresos Presupuestarios¹ (B = B1+B2)	20,917,279	23,941,897	23,376,044
B1. Gasto No Etiquetado (sin incluir Amortización de la Deuda Pública)	20,917,279	23,941,897	23,376,044
B2. Gasto Etiquetado (sin incluir Amortización de la Deuda Pública)	-	-	-
C. Remanentes del Ejercicio Anterior (C = C1 + C2)	-	-	-
C1. Remanentes de Ingresos de Libre Disposición aplicados en el periodo	-	-	-
C2. Remanentes de Transferencias Federales Etiquetadas aplicados en el periodo	-	-	-
I. Balance Presupuestario (I = A - B + C)	-	346,783	934,265
II. Balance Presupuestario sin Financiamiento Neto (II = I - A3)	-	346,783	934,265
III. Balance Presupuestario sin Financiamiento Neto y sin Remanentes del Ejercicio Anterior (III= II - C)	-	346,783	934,265

Concepto	Aprobado	Devengado	Pagado
E. Intereses, Comisiones y Gastos de la Deuda (E = E1+E2)	-	-	-
E1. Intereses, Comisiones y Gastos de la Deuda con Gasto No Etiquetado	-	-	-
E2. Intereses, Comisiones y Gastos de la Deuda con Gasto Etiquetado	-	-	-
IV. Balance Primario (IV = III + E)	-	346,783	934,265

Concepto	Estimado/ Aprobado	Devengado	Recaudado/ Pagado
F. Financiamiento (F = F1 + F2)	-	-	-
F1. Financiamiento con Fuente de Pago de Ingresos de Libre Disposición	-	-	-
F2. Financiamiento con Fuente de Pago de Transferencias Federales Etiquetadas	-	-	-
G. Amortización de la Deuda (G = G1 + G2)	-	-	-
G1. Amortización de la Deuda Pública con Gasto No Etiquetado	-	-	-
G2. Amortización de la Deuda Pública con Gasto Etiquetado	-	-	-
A3. Financiamiento Neto (A3 = F - G)	-	-	-

INSTITUTO SONORENSE DE LA JUVENTUD
Balance Presupuestario - LDF
Del 01 de Enero al 31 de Diciembre de 2021
(PESOS)

CPCA-IV-02

CUENTA PÚBLICA: 2021

Concepto	Estimado/ Aprobado	Devengado	Recaudado/ Pagado
A1. Ingresos de Libre Disposición	20,917,279	24,288,681	24,310,309
A3.1 Financiamiento Neto con Fuente de Pago de Ingresos de Libre Disposición (A3.1 = F1 - G1)	-	-	-
F1. Financiamiento con Fuente de Pago de Ingresos de Libre Disposición	-	-	-
G1. Amortización de la Deuda Pública con Gasto No Etiquetado	-	-	-
B1. Gasto No Etiquetado (sin incluir Amortización de la Deuda Pública)	20,917,279	23,941,897	23,376,044
C1. Remanentes de Ingresos de Libre Disposición aplicados en el periodo	-	-	-
V. Balance Presupuestario de Recursos Disponibles (V = A1 + A3.1 - B1 + C1)	-	346,783	934,265
VI. Balance Presupuestario de Recursos Disponibles sin Financiamiento Neto (VI = V - A3.1)	-	346,783	934,265

Concepto	Estimado/ Aprobado	Devengado	Recaudado/ Pagado
A2. Transferencias Federales Etiquetadas	-	-	-
A3.2 Financiamiento Neto con Fuente de Pago de Transferencias Federales Etiquetadas (A3.2 = F2 - G2)	-	-	-
F2. Financiamiento con Fuente de Pago de Transferencias Federales Etiquetadas	-	-	-
G2. Amortización de la Deuda Pública con Gasto Etiquetado	-	-	-
B2. Gasto Etiquetado (sin incluir Amortización de la Deuda Pública)	-	-	-
C2. Remanentes de Transferencias Federales Etiquetadas aplicados en el periodo	-	-	-
VII. Balance Presupuestario de Recursos Etiquetados (VII = A2 + A3.2 - B2 + C2)	-	-	-
VIII. Balance Presupuestario de Recursos Etiquetados sin Financiamiento Neto (VIII = VII - A3.2)	-	-	-


LIC. CESAR HORACIO ESTRADA RODRÍGUEZ
 Director de Contabilidad y Finanzas


LIC. HUGO LEONARDO VARGAS IBARRA
 Director General de Planeación y Administración

INSTITUTO SONORENSE DE LA JUVENTUD **CPCA-IV-06**
CLASIFICACION ECONOMICA DE LOS INGRESOS, DE LOS GASTOS Y DEL FINANCIAMIENTO
... 31 de Diciembre de 2021 **CUENTA PÚBLICA: 2021**

Código	Concepto	
1	INGRESOS	24,288,680.80
1.1	INGRESOS CORRIENTES	24,288,680.80
1.1.6	Venta de Bienes y Servicios de Entidades del Gobierno General / Ingresos de Explotación de Entidades Empresariales	4,656,996.66
1.1.6.1	Venta de Establecimientos No de Mercado	-
1.1.6.2	Venta de Establecimientos de Mercado	-
1.1.6.3	Derechos Administrativos	4,656,996.66
1.1.7	Subsidios y Subvenciones Recibidos por Entidades Empresariales Públicas	19,631,684.14
1.1.7.1	Subsidios y Subvenciones Recibidos por Entidades Empresariales Públicas No Financieras	19,631,684.14
1.1.7.2	Subsidios y Subvenciones Recibidos por Entidades Empresariales Públicas Financieras	-
	TOTAL DE INGRESOS	24,288,680.80
2	GASTOS	24,845,432.44
2.1	GASTOS CORRIENTES	24,845,432.44
2.1.1	Gastos de Consumo de los Entes del Gobierno General/ Gastos de Explotación de las Entidades Empresariales	19,673,917.63
2.1.1.1	Remuneraciones	14,725,471.62
2.1.1.1.1	Sueldos y Salarios	14,509,320.62
2.1.1.1.2	Contribuciones Sociales	-
2.1.1.1.3	Impuestos sobre Nóminas	216,151.00
2.1.1.2	Compra de Bienes y Servicios	4,044,910.96
2.1.1.3	Variación de Existencias (Disminución (+) Incremento (-))	-
2.1.1.4	Depreciación y Amortización	903,535.05
2.1.5	Transferencias, Asignaciones y Donativos Corrientes Otorgados	5,171,514.81
2.1.5.1	Al Sector Privado	5,171,514.81
2.1.5.1.1	Ayuda a Personas	-
2.1.5.1.2	Becas	5,125,364.42
2.1.5.1.3	Ayuda a Instituciones	-
2.1.5.1.4	Instituciones de Interés Público	-
2.1.5.1.5	Desastres Naturales	-
2.1.5.1.6	Fideicomisos, Mandatos y Contratos Análogos	-
2.1.5.1.7	Otras	46,150.39
2.1.5.2	Al Sector Público	-
2.1.5.2.1	A la Federación	-
2.1.5.2.1.1	Transferencias Internas y Asignaciones	-
2.1.5.2.1.2	Transferencias del Resto del Sector Público	-
2.1.5.2.1.3	Organismos de la Seguridad Social	-
2.1.5.2.1.4	Transferencias de Fideicomisos, Mandatos y Contratos Análogos	-
2.1.5.2.2	A Entidades Federativas	-
2.1.5.2.3	A Municipios	-
2.1.5.3	Al Sector Externo	-
2.1.5.3.1	A Gobiernos Extranjeros	-
2.1.5.3.2	A Organismos Internacionales	-
2.1.5.3.3	Al Sector Privado Externo	-
	TOTAL DEL GASTO	24,845,432.44
3	FINANCIAMIENTO	376,656.72
3.1	FUENTES FINANCIERAS	376,656.72
3.1.1	Disminución de Activos Financieros	11,673.85
3.1.1.1	Disminución de Activos Financieros Corrientes (Circulantes)	11,673.85

Código	Concepto	
3.1.1.1.1	Disminución de Caja y Bancos (Efectivo y Equivalentes)	-
3.1.1.1.1.1	Efectivo	-
3.1.1.1.1.2	Bancos / Tesorería	-
3.1.1.1.1.3	Bancos / Dependencias y Otros	-
3.1.1.1.1.4	Inversiones Temporales (Hasta 3 meses)	-
3.1.1.1.1.5	Fondos con Afectación Específica	-
3.1.1.1.1.6	Depósitos de Fondos de Terceros en garantía y Administración	-
3.1.1.1.1.7	Otro Efectivo y Equivalentes	-
3.1.1.1.2	Disminución de Inversiones Financieras de Corto Plazo (Derechos a Recibir Efectivo o Equivalentes)	-
3.1.1.1.2.1	Títulos y Valores	
3.1.1.1.2.2	Acciones y Participaciones de Capital	
3.1.1.1.2.3	Otras Inversiones Financieras	
3.1.1.1.3	Disminución de Cuentas por Cobrar	- 10,881.00
3.1.1.1.3.1	Cuentas por Cobrar	- 10,000.00
3.1.1.1.3.2	Deudores Diversos por Cobrar	- 881.00
3.1.1.1.3.3	Ingresos por Recuperar	
3.1.1.1.3.4	Deudores por Anticipos de la Tesorería	
3.1.1.1.4	Disminución de Documentos por Cobrar	- 792.85
3.1.1.1.4.1	Otros Derechos a Recibir Efectivo o Equivalentes	- 792.85
3.1.1.1.5	Recuperación de Préstamos Otorgados de Corto Plazo	
3.1.1.1.6	Disminución de Otros Activos Financieros Corrientes	-
3.1.1.1.6.1	Anticipo a Proveedores por Adquisición de Bienes y Prestación de Servicios	
3.1.1.1.6.2	Anticipo a Proveedores por Adquisición de Bienes Inmuebles y Muebles	
3.1.1.1.6.3	Anticipo a Proveedores por Adquisición de Bienes Intangibles	
3.1.1.1.6.4	Anticipo a Contratistas por Obras Públicas	
3.1.1.1.6.5	Otros Derechos a Recibir Bienes o Servicios	
3.1.1.1.6.6	Disminución de Otros Activos Circulantes	
3.1.1.2	Disminución de Activos Financieros No Corrientes	-
3.1.1.2.1	Recuperación de Inversiones Financieras a Largo Plazo con Fines de Liquidez	-
3.1.1.2.1.1	Venta de Acciones y Participaciones de Capital	-
3.1.1.2.1.1.1	Internos	
3.1.1.2.1.1.2	Externos	
3.1.1.2.1.2	Venta de Títulos y Valores Representativos de la Deuda	
3.1.1.2.1.3	Venta de Obligaciones Negociables	
3.1.1.2.1.4	Recuperación de Préstamos	-
3.1.1.2.1.4.1	Internos	
3.1.1.2.1.4.2	Externos	
3.1.1.2.2	Disminución de Otros Activos Financieros No Corrientes	-
3.1.1.2.2.1	Documentos por Cobrar	
3.1.1.2.2.2	Deudores Diversos	-
3.1.1.2.2.3	Otros Derechos a Recibir Efectivo o Equivalentes	-
3.1.1.2.2.4	Activos Diferidos	
3.1.1.2.2.5	Otros Activos	
3.1.2	Incremento de Pasivos	- 364,982.87
3.1.2.1	Incremento de Pasivos Corrientes	- 364,982.87
3.1.2.1.1	Incremento de Cuentas por Pagar	- 364,982.87
3.1.2.1.1.1	Servicios Personales	
3.1.2.1.1.2	Proveedores por Pagar	- 300,141.68
3.1.2.1.1.3	Contratistas por Obras Públicas por Pagar	
3.1.2.1.1.4	Participaciones y Aportaciones por Pagar	
3.1.2.1.1.5	Transferencias Otorgadas por Pagar	
3.1.2.1.1.6	Intereses y Comisiones por Pagar	
3.1.2.1.1.7	Retenciones y Contribuciones por Pagar	- 16,073.02
3.1.2.1.1.8	Devoluciones de Contribuciones por Pagar	
3.1.2.1.1.9	Otras Cuentas por Pagar	- 48,768.17
3.1.2.1.2	Incremento de Documentos por Pagar	-

Código	Concepto	
3.1.2.1.2.1	Documentos Comerciales por Pagar	
3.1.2.1.2.2	Documentos con Contratistas por Obras Públicas por Pagar	
3.1.2.1.2.3	Otros Documentos por Pagar	
3.1.2.1.2.4	Títulos y Valores de la Deuda Pública Interna	
3.1.2.1.2.5	Títulos y Valores de la Deuda Pública Externa	
3.1.2.1.3	Conversión de Deuda Pública a Largo Plazo en Porción Circulante	-
3.1.2.1.3.1	Conversión de Títulos y Valores de Largo Plazo en Corto Plazo	-
3.1.2.1.3.1.1	Porción de Corto Plazo de Títulos y Valores de la Deuda Pública Interna de L.P.	
3.1.2.1.3.1.2	Porción de Corto Plazo de Títulos y Valores de la Deuda Pública Externa de L.P.	
3.1.2.1.3.2	Conversión de Préstamos de Largo Plazo en Corto Plazo	-
3.1.2.1.3.2.1	Porción a Corto Plazo de Préstamos de la Deuda Pública Interna de L.P.	
3.1.2.1.3.2.2	Porción a Corto Plazo de Préstamos de la Deuda Pública Externa de L.P.	
3.1.2.1.4	Incremento de Otros Pasivos de Corto Plazo	-
3.1.2.1.4.1	Pasivos Diferidos	
3.1.2.1.4.2	Fondos y Bienes de Terceros	
3.1.2.1.4.3	Otros Pasivos	
3.1.2.2	Incremento de Pasivo No Corrientes	-
3.1.2.2.1	Incremento de Cuentas por Pagar a Largo Plazo	-
3.1.2.2.1.1	Proveedores por Pagar	
3.1.2.2.1.2	Contratistas por Obras Públicas por Pagar	
3.1.2.2.2	Incremento de Documentos por Pagar a Largo Plazo	-
3.1.2.2.2.1	Documentos Comerciales por Pagar	
3.1.2.2.2.2	Documentos con Contratistas por Obras Públicas por Pagar	
3.1.2.2.2.3	Otros documentos por Pagar	
3.1.2.2.3	Colocación de Títulos y Valores a Largo Plazo	-
3.1.2.2.3.1	Colocación de Títulos y Valores de la Deuda Pública Interna	
3.1.2.2.3.2	Colocación de Títulos y Valores de la Deuda Pública Externa	
3.1.2.2.4	Obtención de Préstamos de la Deuda Pública a Largo Plazo	-
3.1.2.2.4.1	Obtención de Préstamos Internos	
3.1.2.2.4.2	Obtención de Préstamos Externos	
3.1.2.2.5	Incremento de Otros Pasivos a Largo Plazo	-
3.1.2.2.5.1	Pasivos Diferidos	
3.1.2.2.5.2	Fondos y Bienes de Terceros	
3.1.2.2.5.3	Otros Pasivos	
3.1.3	Incremento de Patrimonio	
	TOTAL DE FUENTES FINANCIERAS	- 376,656.72
3.2	APLICACIONES FINANCIERAS (Usos)	445,392.98
3.2.1	Incremento de Activos Financieros	445,392.98
3.2.1.1	Incremento de Activos Financieros Corrientes (Circulantes)	445,392.98
3.2.1.1.1	Incremento de Caja y Bancos (Efectivo y Equivalentes)	445,392.98
3.2.1.1.1.1	Efectivo	
3.2.1.1.1.2	Bancos / Tesorería	445,392.98
3.2.1.1.1.3	Bancos / Dependencias y Otros	
3.2.1.1.1.4	Inversiones Temporales (Hasta 3 Meses)	
3.2.1.1.1.5	Fondos con Afectación Específica	
3.2.1.1.1.6	Depósitos de Fondo de Terceros en Garantía y/o Administración	
3.2.1.1.1.7	Otro Efectivo y Equivalentes	
3.2.1.1.2	Incremento de Inversiones Financieras de Corto Plazo (Derechos a recibir Efectivo o Equivalentes)	-

Código	Concepto	
3.2.1.1.2.1	Títulos y Valores	
3.2.1.1.2.2	Acciones y Participaciones de Capital	
3.2.1.1.2.3	Otras Inversiones Financieras	
3.2.1.1.3	Incremento de Cuentas por Cobrar	-
3.2.1.1.3.1	Cuentas por Cobrar	
3.2.1.1.3.2	Deudores Diversos por Cobrar	
3.2.1.1.3.3	Ingresos por Recuperar	
3.2.1.1.3.4	Deudores por Anticipos de Tesorería	
3.2.1.1.4	Incremento de Documentos por Cobrar	-
3.2.1.1.4.1	Otros Derechos a Recibir Efectivo o Equivalentes	
3.2.1.1.5	Préstamos Otorgados de Corto Plazo	
3.2.1.1.6	Incremento de Otros Activos Financieros Corrientes	-
3.2.1.1.6.1	Anticipo a Proveedores por Adquisición de Bienes y Prestación de Servicios	
3.2.1.1.6.2	Anticipo a Proveedores por Adquisición de Bienes Inmuebles y Muebles	
3.2.1.1.6.3	Anticipo a Proveedores por Adquisición de Bienes Intangibles	
3.2.1.1.6.4	Anticipo a Contratistas por Obras Públicas	
3.2.1.1.6.5	Otros Derechos a Recibir Bienes y Servicios	
3.2.1.1.6.6	Otros Activos Circulantes	
3.2.1.2	Incremento de Activos Financieros No Corrientes	-
3.2.1.2.1	Inversiones Financieras a Largo Plazo con Fines de Liquidez	-
3.2.1.2.1.1	Compra de Acciones y Participaciones de Capital	-
3.2.1.2.1.1.1	Internos	
3.2.1.2.1.1.2	Externos	
3.2.1.2.1.2	Compra de Títulos y Valores Representativos de la Deuda	
3.2.1.2.1.3	Compra de Obligaciones negociables	
3.2.1.2.1.4	Concesión de Préstamos	-
3.2.1.2.1.4.1	Internos	
3.2.1.2.1.4.2	Externos	
3.2.1.2.2	Incremento de Otros Activos Financieros No Corrientes	-
3.2.1.2.2.1	Documentos por Cobrar	
3.2.1.2.2.2	Deudores Diversos	
3.2.1.2.2.3	Otros Derechos a Recibir Efectivo y Equivalentes	
3.2.1.2.2.4	Activos Diferidos	
3.2.1.2.2.5	Otros Activos	
3.2.2	Disminución de Pasivos	-
3.2.2.1	Disminución de Pasivos Corrientes	-
3.2.2.1.1	Disminución de Cuentas por Pagar	-
3.2.2.1.1.1	Servicios Personales por Pagar	
3.2.2.1.1.2	Proveedores por Pagar	
3.2.2.1.1.3	Contratistas por Obras Públicas por Pagar	
3.2.2.1.1.4	Participaciones y Aportaciones por Pagar	
3.2.2.1.1.5	Transferencias Otorgadas por Pagar	
3.2.2.1.1.6	Intereses y Comisiones y otros gastos de la Deuda Pública por Pagar	
3.2.2.1.1.7	Retenciones y Contribuciones por Pagar	
3.2.2.1.1.8	Devoluciones de la Ley de Ingresos por Pagar	
3.2.2.1.1.9	Otras Cuentas por Pagar	
3.2.2.1.2	Disminución de Documentos por Pagar	-
3.2.2.1.2.1	Documentos Comerciales por Pagar	
3.2.2.1.2.2	Documentos con Contratistas por Obras Públicas por Pagar	
3.2.2.1.2.3	Otros Documentos por Pagar	
3.2.2.1.2.4	Títulos y Valores de la Deuda Pública Interna	
3.2.2.1.2.5	Títulos y Valores de la Deuda Pública Externa	
3.2.2.1.3	Amortización de la Porción Circulante de la Deuda Pública de Largo Plazo	-
3.2.2.1.3.1	Amortización de la Porción Circulante de la Deuda Pública de L.P. en Títulos y Valores	-
3.2.2.1.3.1.1	Amortización de la Porción Circulante de la Deuda Pública Interna de L.P. en Títulos y Valores	
3.2.2.1.3.1.2	Amortización de la Porción de la Deuda Pública Externa de L.P. En Títulos y Valores	

Código	Concepto	
3.2.2.1.3.2	Amortización de la Porción Circulante de la Deuda Pública de L.P. en Préstamos	-
3.2.2.1.3.2.1	Amortización de la Porción Circulante de la Deuda Pública Interna de L.P. en Préstamos	
3.2.2.1.3.2.2	Amortización de la Porción Circulante de la Deuda Pública Externa de L.P. en Préstamos	
3.2.2.1.4	Disminución de Otros Pasivos de Corto Plazo	-
3.2.2.1.4.1	Pasivos Diferidos	
3.2.2.1.4.2	Fondos y Bienes de Terceros en Garantía y/o Administración	
3.2.2.1.4.3	Otros Pasivos	
3.2.2.2	Disminución de Pasivos No Corrientes	-
3.2.2.2.1	Disminución de Cuentas por Pagar a Largo Plazo	-
3.2.2.2.1.1	Proveedores por Pagar	
3.2.2.2.1.2	Contratistas por Obras Públicas por Pagar	
3.2.2.2.2	Disminución de Documentos por Pagar a Largo Plazo	-
3.2.2.2.2.1	Documentos Comerciales por Pagar	
3.2.2.2.2.2	Documentos con Contratistas por Obras Públicas por Pagar	
3.2.2.2.2.3	Otros Documentos por Pagar	
3.2.2.2.3	Conversión de Deuda Pública de Largo Plazo en Porción Circulante	-
3.2.2.2.3.1	Conversión de Títulos y Valores de Largo Plazo en Corto Plazo	-
3.2.2.2.3.1.1	Porción de Corto Plazo de Títulos y Valores de la Deuda Pública Interna	
3.2.2.2.3.1.2	Porción de Corto Plazo de Títulos y Valores de la Deuda Pública Externa	
3.2.2.2.3.2	Conversión de Préstamos de Largo Plazo en Corto Plazo	-
3.2.2.2.3.2.1	Porción a Corto Plazo de Préstamos de la Deuda Pública Interna	
3.2.2.2.3.2.2	Porción a Corto Plazo de Préstamos de la Deuda Pública Externa	
3.2.2.2.4	Disminución de Otros Pasivos de Largo Plazo	-
3.2.2.2.4.1	Pasivos Diferidos	
3.2.2.2.4.2	Fondos y Bienes de Terceros en Garantía y/o Administración	
3.2.2.2.4.3	Otros Pasivos	
3.2.3	Disminución de Patrimonio	
	TOTAL APLICACIONES FINANCIERAS	445,392.98

X* Refiere a la desagregación que obtuvieron las unidades administrativas o instancias competentes en materia de Contabilidad Gubernamental y de Ingresos, de cada orden de gobierno, del Clasificador por Rubros de Ingresos, armonizado a 2 dígitos, de acuerdo a sus necesidades en tercer y cuarto dígito, Clase y Concepto respectivamente.

X† Refiere a la desagregación que obtuvieron las unidades administrativas o instancias competentes en materia de Contabilidad Gubernamental y de Ingresos, de cada orden de gobierno, del Clasificador por Rubros de Ingresos, armonizado a 2 dígitos, de acuerdo a sus necesidades en tercer y cuarto dígito, Clase y Concepto respectivamente.

INSTITUTO SONORENSE DE LA JUVENTUD

CPCA-I-01

Estado de Situación Financiera

Al 31 de Diciembre de 2021

CUENTA PÚBLICA: 2021

(Cifras en Pesos)

ACTIVO	2021	2020	PASIVO	2021	2020
Activo Circulante			Pasivo Circulante		
Efectivo y Equivalentes	833,877.40	392,484.42	Cuentas por Pagar a Corto Plazo	1,043,393.33	972,861.78
Derechos a Recibir Efectivo o Equivalentes	53,623.18	65,297.03	Documentos por Pagar a Corto Plazo	-	-
Derechos a Recibir Bienes o Servicios	-	-	Porción a Corto Plazo de la Deuda Pública a Largo Plazo	-	-
Inventarios	-	-	Títulos y Valores a Corto Plazo	-	-
Almacenes	-	-	Pasivos Diferidos a Corto Plazo	-	-
Estimación por Pérdida o Deterioro de Activos Circulantes	-	-	Fondos y Bienes de Terceros en Garantía y/o Administración a Corto Plazo	-	-
Otros Activos Circulantes	-	-	Provisiones a Corto Plazo	-	-
			Otros Pasivos a Corto Plazo	-	-
Total de Activos Circulantes	887,500.58	457,781.45	Total de Pasivos Circulantes	1,043,393.33	972,861.78
Activo No Circulante			Pasivo No Circulante		
Inversiones Financieras a Largo Plazo	-	-	Cuentas por Pagar a Largo Plazo	-	-
Derechos a Recibir Efectivo o Equivalentes a Largo Plazo	-	-	Documentos por Pagar a Largo Plazo	-	-
Bienes Inmuebles, Infraestructura y Construcciones en Proceso	18,386,361.32	18,386,361.32	Deuda Pública a Largo Plazo	-	-
Bienes Muebles	2,106,486.49	2,684,257.61	Pasivos Diferidos a Largo Plazo	-	-
Activos Intangibles	-	-	Fondos y Bienes de Terceros en Garantía y/o en Administración a Largo Plazo	-	-
Depreciación, Deterioro y Amortización Acumulada de Bienes	- 4,128,925.44	- 3,803,161.51	Provisiones a Largo Plazo	-	-
Activos Diferidos	-	-			
Estimación por Pérdida o Deterioro de Activos no Circulantes	-	-			
Otros Activos no Circulantes	-	-			
Total de Activos No Circulantes	16,363,922.37	17,267,457.42	Total de Pasivos No Circulantes	-	-
Total de Activos	17,251,422.95	17,725,238.87	Total de Pasivo	1,043,393.33	972,861.78
			Hacienda Pública/Patrimonio		
			Hacienda Pública/Patrimonio Contribuido	15,801,500.71	15,801,500.71
			Aportaciones	15,801,500.71	15,801,500.71
			Donaciones de Capital	-	-
			Actualización de la Hacienda Pública/Patrimonio		
			Hacienda Pública/Patrimonio Generado	406,526.91	950,876.38
			Resultados del Ejercicio (Ahorro/ Desahorro)	- 556,751.64	853,658.37
			Resultados de Ejercicios Anteriores	- 109,853.87	963,512.24
			Revalúos	-	-
			Reservas	-	-
			Rectificaciones de Resultados de Ejercicios Anteriores	1,073,134.42	1,060,730.25
			Exceso o Insuficiencia en la Actualización de la Hacienda Pública/Patrimonio	-	-
			Resultado por Posición Monetaria	-	-
			Resultado por Tenencia de Activos no Monetarios	-	-
			Total Hacienda Pública/Patrimonio	16,208,029.62	16,752,377.09
			Total de Pasivo y Hacienda Pública/Patrimonio	17,251,422.95	17,725,238.87

"Bajo protesta de decir verdad declaramos que los Estados Financieros y sus Notas, son razonablemente correctos y son responsabilidad del emisor"

LIC. CESAR HORACIO ESTRADA RODRÍGUEZ
Director de Contabilidad y Finanzas

LIC. HUGO LEONARDO VARGAS IBARRA
Director General de Planeación y Administración

INSTITUTO SONORENSE DE LA JUVENTUD
Estado de Situación Financiera - Detallado - LDF
Al 31 de Diciembre de 2020 y al 31 de Diciembre de 2021 (b)


CPCA-I-02

CUENTA PÚBLICA: 2021

(PESOS)

Concepto (c)	2021	31 de diciembre de 2020	Concepto (c)	2021	31 de diciembre de 2020
ACTIVO			PASIVO		
Activo Circulante			Activo Circulante		
a. Efectivo y Equivalentes (a=a1+a2+a3+a4+a5+a6+a7)	833,877.40	392,484.42	a. Cuentas por Pagar a Corto Plazo (a=a1+a2+a3+a4+a5+a6+a7+a8+a9)	1,043,393.33	972,861.78
a1) Efectivo	-	4,000.00	a1) Servicios Personales por Pagar a Corto Plazo	18,231.25	18,231.25
a2) Bancos/Tesorería	833,877.40	388,484.42	a2) Proveedores por Pagar a Corto Plazo	133,184.24	433,325.92
a3) Bancos/Dependencias y Otros	-	-	a3) Contratistas por Obras Públicas por Pagar a Corto Plazo	-	-
a4) Inversiones Temporales (Hasta 3 meses)	-	-	a4) Participaciones y Aportaciones por Pagar a Corto Plazo	-	-
a5) Fondos con Afectación Específica	-	-	a5) Transferencias Otorgadas por Pagar a Corto Plazo	435,514.42	-
a6) Depósitos de Fondos de Terceros en Garantía y/o Administración	-	-	a6) Intereses, Comisiones y Otros Gastos de la Deuda Pública por Pagar a Corto Plazo	-	-
a7) Otros Efectivos y Equivalentes	-	-	a7) Retenciones y Contribuciones por Pagar a Corto Plazo	179,216.82	195,289.64
b. Derechos a Recibir Efectivo o Equivalentes (b=b1+b2+b3+b4+b5+b6+b7)	53,623.18	65,297.03	a8) Devoluciones de la Ley de Ingresos por Pagar a Corto Plazo	-	-
b1) Inversiones Financieras de Corto Plazo	-	10,000.00	a9) Otras Cuentas por Pagar a Corto Plazo	277,246.80	326,014.97
b2) Cuentas por Cobrar a Corto Plazo	-	881.00	b. Documentos por Pagar a Corto Plazo (b=b1+b2+b3)	-	-
b3) Deudores Diversos por Cobrar a Corto Plazo	-	-	b1) Documentos Comerciales por Pagar a Corto Plazo	-	-
b4) Ingresos por Recuperar a Corto Plazo	-	-	b2) Documentos con Contratistas por Obras Públicas por Pagar a Corto Plazo	-	-
b5) Deudores por Anticipos de la Tesorería a Corto Plazo	-	-	b3) Otros Documentos por Pagar a Corto Plazo	-	-
b6) Préstamos Otorgados a Corto Plazo	53,623.18	54,416.03	c. Porción a Corto Plazo de la Deuda Pública a Largo Plazo (c=c1+c2)	-	-
b7) Otros Derechos a Recibir Efectivo o Equivalentes a Corto Plazo	-	-	c1) Porción a Corto Plazo de la Deuda Pública	-	-
c. Derechos a Recibir Bienes o Servicios (c=c1+c2+c3+c4+c5)	-	-	c2) Porción a Corto Plazo de Arrendamiento Financiero	-	-
c1) Anticipo a Proveedores por Adquisición de Bienes y Prestación de Servicios a Corto Plazo	-	-	d. Títulos y Valores a Corto Plazo	-	-
c2) Anticipo a Proveedores por Adquisición de Bienes Inmuebles y Muebles a Corto Plazo	-	-	e. Pasivos Diferidos a Corto Plazo (e=e1+e2+e3)	-	-
c3) Anticipo a Proveedores por Adquisición de Bienes Intangibles a Corto Plazo	-	-	e1) Ingresos Cobrados por Adelantado a Corto Plazo	-	-
c4) Anticipo a Contratistas por Obras Públicas a Corto Plazo	-	-	e2) Intereses Cobrados por Adelantado a Corto Plazo	-	-
c5) Otros Derechos a Recibir Bienes o Servicios a Corto Plazo	-	-	e3) Otros Pasivos Diferidos a Corto Plazo	-	-
d. Inventarios (d=d1+d2+d3+d4+d5)	-	-	f. Fondos y Bienes de Terceros en Garantía y/o Administración a Corto Plazo (f=f1+f2+f3+f4+f5+f6)	-	-
d1) Inventario de Mercancías para Venta	-	-	f1) Fondos en Garantía a Corto Plazo	-	-
d2) Inventario de Mercancías Terminadas	-	-	f2) Fondos en Administración a Corto Plazo	-	-
d3) Inventario de Mercancías en Proceso de Elaboración	-	-	f3) Fondos Contingentes a Corto Plazo	-	-
d4) Inventario de Materias Primas, Materiales y Suministros para Producción	-	-	f4) Fondos de Fideicomisos, Mandatos y Contratos Análogos a Corto Plazo	-	-
d5) Bienes en Tránsito	-	-	f5) Otros Fondos de Terceros en Garantía y/o Administración a Corto Plazo	-	-
e. Almacenes	-	-	f6) Valores y Bienes en Garantía a Corto Plazo	-	-

Concepto (c)	2021	31 de diciembre de 2020	Concepto (c)	2021	31 de diciembre de 2020
f. Estimación por Pérdida o Deterioro de Activos Circulantes (f=f1+f2)	-	-	g. Provisiones a Corto Plazo (g=g1+g2+g3)	-	-
ff1) Estimaciones para Cuentas Incobrables por Derechos a Recibir Efectivo o Equivalentes	-	-	g1) Provisión para Demandas y Juicios a Corto Plazo	-	-
f2) Estimación por Deterioro de Inventarios	-	-	g2) Provisión para Contingencias a Corto Plazo	-	-
g. Otros Activos Circulantes (g=g1+g2+g3+g4)	-	-	g3) Otras Provisiones a Corto Plazo	-	-
g1) Valores en Garantía	-	-	h. Otros Pasivos a Corto Plazo (h=h1+h2+h3)	-	-
g2) Bienes en Garantía (excluye depósitos de fondos)	-	-	h1) Ingresos por Clasificar	-	-
g3) Bienes Derivados de Embargos, Decomisos, Aseguramientos y Dación en Pago	-	-	h2) Recaudación por Participar	-	-
g4) Adquisición con Fondos de Terceros	-	-	h3) Otros Pasivos Circulantes	-	-
IA. Total de Activos Circulantes (IA = a + b + c + d + e + f + g)	887,500.58	457,781.45	IIA. Total de Pasivos Circulantes (IIA = a + b + c + d + e + f + g + h)	1,043,393.33	972,861.78
Activo No Circulante	-	-	Pasivo No Circulante	-	-
a. Inversiones Financieras a Largo Plazo	-	-	a. Cuentas por Pagar a Largo Plazo	-	-
b. Derechos a Recibir Efectivo o Equivalentes a Largo Plazo	-	-	b. Documentos por Pagar a Largo Plazo	-	-
c. Bienes Inmuebles, Infraestructura y Construcciones en Proceso	18,386,361.32	18,386,361.32	c. Deuda Pública a Largo Plazo	-	-
d. Bienes Muebles	2,106,486.49	2,664,257.61	d. Pasivos Diferidos a Largo Plazo	-	-
e. Activos Intangibles	-	-	e. Fondos y Bienes de Terceros en Garantía y/o en Administración a Largo Plazo	-	-
f. Depreciación, Deterioro y Amortización Acumulada de Bienes	-	-	f. Provisiones a Largo Plazo	-	-
g. Activos Diferidos	4,128,925.44	3,803,161.51	IIIB. Total de Pasivos No Circulantes (IIIB=a + b + c + d + e + f)	-	-
h. Estimación por Pérdida o Deterioro de Activos no Circulantes	-	-	II. Total del Pasivo (II = IIA + IIIB)	1,043,393.33	972,861.78
i. Otros Activos no Circulantes	-	-	HACIENDA PÚBLICA/PATRIMONIO	-	-
IB. Total de Activos No Circulantes (IB = a + b + c + d + e + f + g + h + i)	16,363,922.37	17,267,457.42	IIIA. Hacienda Pública/Patrimonio Contribuido (IIIA = a + b + c)	15,801,500.71	15,801,500.71
I. Total del Activo (I = IA + IB)	17,251,422.95	17,725,238.87	a. Aportaciones	15,801,500.71	15,801,500.71
			b. Donaciones de Capital	-	-
			c. Actualización de la Hacienda Pública/Patrimonio	-	-
			IIIB. Hacienda Pública/Patrimonio Generado (IIIB = a + b + c + d + e)	406,528.91	950,876.38
			a. Resultados del Ejercicio (Ahorro/ Desahorro)	556,751.64	853,658.37
			b. Resultados de Ejercicios Anteriores	109,853.87	963,512.24
			c. Revalúos	-	-
			d. Reservas	-	-
			e. Rectificaciones de Resultados de Ejercicios Anteriores	1,073,134.42	1,060,730.25
			IIIC. Exceso o Insuficiencia en la Actualización de la Hacienda Pública/Patrimonio (IIIC=a+b)	-	-
			a. Resultado por Posición Monetaria	-	-
			b. Resultado por Tenencia de Activos no Monetarios	-	-
			III. Total Hacienda Pública/Patrimonio (III = IIIA + IIIB + IIIC)	16,208,029.62	16,752,377.09
			IV. Total del Pasivo y Hacienda Pública/Patrimonio (IV =II+III)	17,251,422.95	17,725,238.87


LIC. CESAR HORACIO ESTRADA RODRÍGUEZ
 Director de Contabilidad y Finanzas


LIC. HUGO LEONARDO VARGAS IBARRA
 Director General de Planeación y Administración

INSTITUTO SONORENSE DE LA JUVENTUD

CPCA-I-03

Estado de Actividades

Del 01 de Enero al 31 de Diciembre de 2021

CUENTA PÚBLICA: 2021

(Cifras en Pesos)

	2021	2020
INGRESOS Y OTROS BENEFICIOS		
Ingresos de Gestión		
Impuestos	-	-
Cuotas y Aportaciones de Seguridad Social	-	-
Contribuciones de Mejoras	-	-
Derechos	-	-
Productos	-	-
Aprovechamientos	-	-
Ingresos por Venta de Bienes y Prestación de Servicios	-	-
Participaciones, Aportaciones, Convenios, Incentivos Derivados de la Colaboración Fiscal, Fondos Distintos de Aportaciones, Transferencias, Asignaciones, Subsidios y Subvenciones, y Pensiones y Jubilaciones	19,653,312.21	23,015,806.26
Participaciones, Aportaciones, Convenios, Incentivos Derivados de la Colaboración Fiscal y Fondos Distintos de Aportaciones	-	-
Transferencias, Asignaciones, Subsidios y Subvenciones, y Pensiones y Jubilaciones	19,653,312.21	23,015,806.26
Otros Ingresos y Beneficios	4,656,996.66	3,807,052.29
Ingresos Financieros	-	0.32
Incremento por Variación de Inventarios	-	-
Disminución del Exceso de Estimaciones por Pérdida o Deterioro u Obsolescencia	-	-
Disminución del Exceso de Provisiones	-	-
Otros Ingresos y Beneficios Varios	4,656,996.66	3,807,051.97
Total de Ingresos y Otros Beneficios	24,310,308.87	26,822,858.55
GASTOS Y OTRAS PÉRDIDAS		
Gastos de Funcionamiento	18,792,010.65	18,822,657.94
Servicios Personales	14,530,948.69	14,382,367.94
Materiales y Suministros	466,313.28	581,202.63
Servicios Generales	3,794,748.68	3,859,087.37
Transferencias, Asignaciones, Subsidios y Otras Ayudas	5,171,514.81	6,481,453.88
Transferencias Internas y Asignaciones al Sector Público	-	-
Transferencias al Resto del Sector Público	-	-
Subsidios y Subvenciones	-	-
Ayudas Sociales	5,125,364.42	6,464,450.00
Pensiones y Jubilaciones	46,150.39	17,003.88
Transferencias a Fideicomisos, Mandatos y Contratos Análogos	-	-
Transferencias a la Seguridad Social	-	-
Donativos	-	-
Transferencias al Exterior	-	-
Participaciones y Aportaciones		
Participaciones	-	-
Aportaciones	-	-
Convenios	-	-
Intereses, Comisiones y Otros Gastos de la Deuda Pública		
Intereses de la Deuda Pública	-	-
Comisiones de la Deuda Pública	-	-
Gastos de la Deuda Pública	-	-
Costo por Coberturas	-	-
Apoyos Financieros	-	-
Otros Gastos y Pérdidas Extraordinarias	903,535.05	665,088.36
Estimaciones, Depreciaciones, Deterioros, Obsolescencia y Amortizaciones	903,535.05	665,088.36
Provisiones	-	-
Disminución de Inventarios	-	-
Aumento por Insuficiencia de Estimaciones por Pérdida o Deterioro u Obsolescencia	-	-
Aumento por Insuficiencia de Provisiones	-	-
Otros Gastos	-	-
Inversión Pública		
Inversión Pública no Capitalizable	-	-
Total de Gastos y Otras Pérdidas	24,867,060.51	25,969,200.18
Resultados del Ejercicio (Ahorro/Desahorro)	556,751.64	853,658.37

Bajo protesta de decir verdad declaramos que los Estados Financieros y sus Notas, son razonablemente correctos y son responsabilidad del emisor

LIC. CESAR HORACIO ESTRADA RODRÍGUEZ
Director de Contabilidad y Finanzas

LIC. HUGO LEONARDO VÁSQUEZ IBARRA
Director General de Planeación y Administración

INSTITUTO SONORENSE DE LA JUVENTUD
Estado de Variación en la Hacienda Pública
Del 01 de Enero al 31 de Diciembre de 2021

CPCA-I-04

CUENTA PÚBLICA: 2021

(Cifras en Pesos)

Concepto	Hacienda Pública / Patrimonio Contribuido	Hacienda Pública / Patrimonio Generado de Ejercicios Anteriores	Hacienda Pública / Patrimonio Generado del Ejercicio	Exceso o Insuficiencia en la Actualización de la Hacienda Pública / Patrimonio	Total
Hacienda Pública / Patrimonio Contribuido Neto de 2020	15,801,500.71				15,801,500.71
Aportaciones	15,801,500.71				15,801,500.71
Donaciones de Capital					-
Actualización de la Hacienda Pública/Patrimonio					-
Hacienda Pública / Patrimonio Generado Neto de 2020		97,218.01	853,658.37		950,876.38
Resultados del Ejercicio (Ahorro/Desahorro)			853,658.37		853,658.37
Resultados de Ejercicios Anteriores		963,512.24			963,512.24
Revalúos					-
Reservas					-
Rectificaciones de Resultados de Ejercicios Anteriores		1,060,730.25			1,060,730.25
Exceso o Insuficiencia en la Actualización de la Hacienda Pública / Patrimonio Neto de 2020					-
Resultado por Posición Monetaria					-
Resultado por Tenencia de Activos no Monetarios					-
Hacienda Pública / Patrimonio Neto Final de 2020	15,801,500.71	97,218.01	853,658.37	-	16,752,377.09
Cambios en la Hacienda Pública / Patrimonio Contribuido Neto de 2021					-
Aportaciones					-
Donaciones de Capital					-
Actualización de la Hacienda Pública/Patrimonio					-
Variaciones de la Hacienda Pública / Patrimonio Generado Neto de 2021		853,658.37	1,398,005.64		544,347.47
Resultados del Ejercicio (Ahorro/Desahorro)			556,751.64		556,751.64
Resultados de Ejercicios Anteriores		853,658.37	853,658.37		-
Revalúos					-
Reservas					-
Rectificaciones de Resultados de Ejercicios Anteriores			12,404.17		12,404.17
Cambios en el Exceso o Insuficiencia en la Actualización de la Hacienda Pública / Patrimonio Neto de 2021					-
Resultado por Posición Monetaria					-
Resultado por Tenencia de Activos no Monetarios					-
Hacienda Pública / Patrimonio Neto Final de 2021	15,801,500.71	950,876.38	544,347.47	-	16,296,624.56

Bajo protesta de decir verdad declaramos que los Estados Financieros y sus notas, son razonablemente correctos y son responsabilidad del emisor

LIC. CESAR HORACIO ESTRADA RODRÍGUEZ
Director de Contabilidad y Finanzas

LIC. HUGO LEONARDO VARGAS IBARRA
Director General de Planeación y Administración

INSTITUTO SONORENSE DE LA JUVENTUD
Estado de Cambios en la Situación Financiera
Del 01 de Enero al 31 de Diciembre de 2021
(Cifras en Pesos)

CPCA-I-05

CUENTA PÚBLICA: 2021

	Origen	Aplicación
Activo	915,208.90	441,392.98
Activo Circulante	11,673.85	441,392.98
Efectivo y Equivalentes		441,392.98
Derechos a Recibir Efectivo o Equivalentes	11,673.85	
Derechos a Recibir Bienes o Servicios		
Inventarios		
Almacenes		
Estimación por Pérdida o Deterioro de Activos Circulantes		
Otros Activos Circulantes		
Activo No Circulante	903,535.05	0.00
Inversiones Financieras a Largo Plazo		
Derechos a Recibir Efectivo o Equivalentes a Largo Plazo		
Bienes Inmuebles, Infraestructura y Construcciones en Proceso		
Bienes Muebles	577,771.12	
Activos Intangibles		
Depreciación, Deterioro y Amortización Acumulada de Bienes	325,763.93	
Activos Diferidos		
Estimación por Pérdida o Deterioro de Activos no Circulantes		
Otros Activos no Circulantes		
Pasivo	70,531.55	0.00
Pasivo Circulante	70,531.55	0.00
Cuentas por Pagar a Corto Plazo	70,531.55	
Documentos por Pagar a Corto Plazo		
Porción a Corto Plazo de la Deuda Pública a Largo Plazo		
Títulos y Valores a Corto Plazo		
Pasivos Diferidos a Corto Plazo		
Fondos y Bienes de Terceros en Garantía y/o Administración a Corto Plazo		
Provisiones a Corto Plazo		
Otros Pasivos a Corto Plazo		
Pasivo No Circulante	0.00	0.00
Cuentas por Pagar a Largo Plazo		
Documentos por Pagar a Largo Plazo		
Deuda Pública a Largo Plazo		
Pasivos Diferidos a Largo Plazo		
Fondos y Bienes de Terceros en Garantía y/o en Administración a Largo Plazo		
Provisiones a Largo Plazo		
HACIENDA PUBLICA/PATRIMONIO	866,062.54	1,410,410.01
Hacienda Pública/Patrimonio Contribuido	0.00	0.00
Aportaciones		
Donaciones de Capital		
Actualización de la Hacienda Pública/Patrimonio		
Hacienda Pública/Patrimonio Generado	866,062.54	1,410,410.01
Resultados del Ejercicio (Ahorro/ Desahorro)		1,410,410.01
Resultados de Ejercicios Anteriores	853,658.37	
Revalúos		
Reservas	12,404.17	
Rectificaciones de Resultados de Ejercicios Anteriores		
Excesos o Insuficiencia en la Actualización de la Hacienda Pública/Patrimonio	0.00	0.00
Resultado por Posición Monetaria		
Resultado por Tenencia de Activos no Monetarios		

Bajo protesta de decir verdad declaramos que los Estados Financieros y sus notas, son razonablemente correctos y son responsabilidad del emisor


LIC. CESAR HORACIO ESTRADA RODRÍGUEZ
 Director de Contabilidad y Finanzas


LIC. HUGO LEONARDO VARGAS BARRÁ
 Director General de Planeación y Administración

INSTITUTO SONORENSE DE LA JUVENTUD

CPCA-I-06

Estado de Flujos de Efectivo

Al 31 de Diciembre de 2021

(Cifras en Pesos)

CUENTA PÚBLICA: 2021

Concepto	2021	2020
Flujos de Efectivo de las Actividades de Operación		
Origen	24,310,308.87	26,822,858.23
Impuestos		
Cuotas y Aportaciones de Seguridad Social		
Contribuciones de mejoras		
Derechos		
Productos		
Aprovechamientos		
Ingresos por Venta de Bienes y Prestación de Servicios	4,656,996.66	3,807,051.97
Participaciones, Aportaciones, Convenios, Incentivos Derivados de la Colaboración Fiscal y Fondos Distintos de Aportaciones		
Transferencias, Asignaciones, Subsidios y Subvenciones, y Pensiones y Jubilaciones	19,653,312.21	23,015,806.26
Otros Orígenes de Operación		
Aplicación	23,868,915.89	33,614,482.44
Servicios Personales	14,530,948.69	14,382,367.94
Materiales y Suministros	466,313.28	578,504.05
Servicios Generales	3,642,781.44	3,691,670.37
Transferencias Internas y Asignaciones al Sector Público		
Transferencias al resto del Sector Público		
Subsidios y Subvenciones		
Ayudas Sociales	4,689,850.00	6,464,450.00
Pensiones y Jubilaciones	46,150.39	17,003.88
Transferencias a Fideicomisos, Mandatos y Contratos Análogos		
Transferencias a la Seguridad Social		
Donativos		
Transferencias al Exterior		
Participaciones		
Aportaciones		
Convenios		
Otras Aplicaciones de Operación	492,872.09	8,480,486.20
Flujos Netos de Efectivo por Actividades de Operación	441,392.98	-6,791,624.21
Flujos de Efectivo de las Actividades de Inversión		
Origen	0.00	0.00
Bienes Inmuebles, Infraestructura y Construcciones en Proceso		
Bienes Muebles		
Otros Orígenes de Inversión		
Aplicación	0.00	0.00
Bienes Inmuebles, Infraestructura y Construcciones en Proceso		
Bienes Muebles		
Otras Aplicaciones de Inversión		
Flujos Netos de Efectivo por Actividades de Inversión	0.00	0.00
Flujo de Efectivo de las Actividades de Financiamiento		
Origen	0.00	0.00
Endeudamiento Neto	0.00	0.00
Interno	0.00	0.00
Externo	0.00	0.00
Otros Orígenes de Financiamiento	0.00	0.00
Aplicación	0.00	0.00
Servicios de la Deuda	0.00	0.00
Interno		
Externo		
Otras Aplicaciones de Financiamiento		
Flujos netos de Efectivo por Actividades de Financiamiento	0.00	0.00
Incremento/Disminución Neta en el Efectivo y Equivalentes al Efectivo	441,392.98	-6,791,624.21
Efectivo y Equivalentes al Efectivo al Inicio del Ejercicio	392,484.42	7,184,108.63
Efectivo y Equivalentes al Efectivo al Final del Ejercicio	833,877.40	392,484.42

Bajo protesta de decir verdad declaramos que los Estados Financieros y sus Notas, son razonablemente correctos y son responsabilidad del emisor

LIC. CESAR HORACIO ESTRADA RODRÍGUEZ
Director de Contabilidad y Finanzas

LIC. HUGO LEONARDO VARGAS IBARRA
Director General de Planeación y Administración

INSTITUTO SONORENSE DE LA JUVENTUD

CPCA-I-07

Estado Analítico del Activo

Del 01 de Enero al 31 de Diciembre de 2021

(Cifras en Pesos)

CUENTA PÚBLICA: 2021

Concepto	Saldo Inicial 1	Cargos del Periodo 2	Abonos del Periodo 3	Saldo Final 4 (1+2-3)	Variación del Periodo (4-1)
ACTIVO	17,725,238.87	49,064,372.22	49,538,188.14	17,251,422.95	-473,815.92
Activo Circulante	457,781.45	48,746,374.48	48,316,655.35	887,500.58	429,719.13
Efectivo y Equivalentes	392,484.42	24,376,815.61	23,935,422.63	833,877.40	441,392.98
Derechos a Recibir Efectivo o Equivalentes	65,297.03	24,369,558.87	24,381,232.72	53,623.18	-11,673.85
Derechos a Recibir Bienes o Servicios				0.00	0.00
Inventarios				0.00	0.00
Almacenes				0.00	0.00
Estimación por Pérdida o Deterioro de Activos Circulantes				0.00	0.00
Otros Activos Circulantes				0.00	0.00
Activo No Circulante	17,267,457.42	317,997.74	1,221,532.79	16,363,922.37	-903,535.05
Inversiones Financieras a Largo Plazo				0.00	0.00
Derechos a Recibir Efectivo o Equivalentes a Largo Plazo				0.00	0.00
Bienes Inmuebles, Infraestructura y Construcciones en Proceso	18,386,361.32			18,386,361.32	0.00
Bienes Muebles	2,684,257.61	80.94	577,852.06	2,106,486.49	-577,771.12
Activos Intangibles				0.00	0.00
Depreciación, Deterioro y Amortización Acumulada de Bienes	-3,803,161.51	317,916.80	643,680.73	-4,128,925.44	-325,763.93
Activos Diferidos				0.00	0.00
Estimación por Pérdida o Deterioro de Activos no Circulantes				0.00	0.00
Otros Activos no Circulantes				0.00	0.00

Bajo protesta de decir verdad declaramos que los Estados Financieros y sus Notas, son razonablemente correctos y son responsabilidad del emisor


LIC. CESAR HORACIO ESTRADA RODRÍGUEZ
 Director de Contabilidad y Finanzas


LIC. HUGO LEOBARDO VARGAS IBARRA
 Director General de Planeación y Administración

INSTITUTO SONORENSE DE LA JUVENTUD
Estado Analítico de la Deuda y Otros Pasivos
Del 01 de Enero al 31 de Diciembre de 2021

CPCA-I-08

(Cifras en Pesos)

CUENTA PÚBLICA: 2021

DENOMINACIÓN DE LAS DEUDAS	MONEDA DE CONTRATACIÓN	INSTITUCIÓN O PAÍS ACREEDOR	SALDO INICIAL DEL PERIODO	SALDO FINAL DEL PERIODO
DEUDA PÚBLICA				
Corto Plazo				
Deuda Interna				
Instituciones de Crédito			0.00	0.00
Títulos y Valores			0.00	0.00
Arrendamientos Financieros				
Deuda Externa				
Organismos Financieros Internacionales			0.00	0.00
Deuda Bilateral				
Títulos y Valores				
Arrendamientos Financieros				
<i>Subtotal Corto Plazo</i>				
			<i>0.00</i>	<i>0.00</i>
Largo Plazo				
Deuda Interna				
Instituciones de Crédito			0.00	0.00
Títulos y Valores				
Arrendamientos Financieros				
Deuda Externa				
Organismos Financieros Internacionales			0.00	0.00
Deuda Bilateral				
Títulos y Valores				
Arrendamientos Financieros				
<i>Subtotal Largo Plazo</i>				
			<i>0.00</i>	<i>0.00</i>
Otros Pasivos			972,861.78	1,043,393.33
Total Deuda y Otros Pasivos			972,861.78	1,043,393.33

Bajo protesta de decir verdad declaramos que los Estados Financieros y sus Notas, son razonablemente correctos y son responsabilidad del emisor


LIC. CESAR HORACIO ESTRADA RODRÍGUEZ
 Director de Contabilidad y Finanzas


LIC. HUGO LEONARDO VARGAS IBARRA
 Director General de Planeación y Administración

INSTITUTO SONORENSE DE LA JUVENTUD
Informe Analítico de la Deuda Pública y Otros Pasivos - LDF
Del 01 de Enero al 31 de Diciembre de 2021

CPCA-I-09

CUENTA PÚBLICA: 2021


(PESOS)

Denominación de la Deuda Pública y Otros Pasivos (c)	Saldo al 31 de diciembre de 2020(d)	Disposiciones del Periodo (e)	Amortizaciones del Periodo (f)	Revaluaciones, Reclasificaciones y Otros Ajustes (g)	Saldo Final del Periodo (h) h=d+e-f+g	Pago de Intereses del Periodo (i)	Pago de Comisiones y demás costos asociados durante el Periodo (j)
1. Deuda Pública (1=A+B)							
A. Corto Plazo (A=a1+a2+a3)							
a1) Instituciones de Crédito							
a2) Títulos y Valores							
a3) Arrendamientos Financieros							
B. Largo Plazo (B=b1+b2+b3)							
b1) Instituciones de Crédito							
b2) Títulos y Valores							
b3) Arrendamientos Financieros							
2. Otros Pasivos	972.861.78				1,043.393.33		
3. Total de la Deuda Pública y Otros Pasivos (3=1+2)	972.861.78				1,043.393.33		
4. Deuda Contingente 1 (Informativo)							
A. Deuda Contingente 1							
B. Deuda Contingente 2							
C. Deuda Contingente XX							
5. Valor de Instrumentos Bono Cupón Cero 2 (Informativo)							
A. Instrumento Bono Cupón Cero 1							
B. Instrumento Bono Cupón Cero 2							
C. Instrumento Bono Cupón Cero XX							

Se refiere a cualquier Financiamiento sin fuente o garantía de pago definida, que sea asumida de manera solidaria o subsidiaria por las Entidades Federativas con sus Municipios, organismos descentralizados y empresas de participación estatal mayoritaria y fideicomisos, locales o municipales, y por los Municipios con sus respectivos organismos descentralizados y empresas de participación municipal mayoritaria.
 Se refiere al valor del Bono Cupón Cero que respalda el pago de los créditos asociados al mismo (Activo).

Obligaciones a Corto Plazo (k)	Monto Contratado (l)	Plazo Pactado (m)	Tasa de Interés (n)	Comisiones y Costos Relacionados (o)	Tasa Efectiva (p)
6. Obligaciones a Corto Plazo (Informativo)					
A. Crédito 1					
B. Crédito 2					
C. Crédito XX					

LIC. CESAR HORACIO ESTRADA RODRÍGUEZ
 Director de Contabilidad y Finanzas


LIC. HUGO ROBERTO VARGAS IBARRA
 Director General de Planeación y Administración

INSTITUTO SONORENSE DE LA JUVENTUD
Informe Analítico de Obligaciones Diferentes de Financiamientos – LDF


CPCA-I-10

Del 01 de Enero al 31 de Diciembre de 2021
(PESOS)

CUENTA PÚBLICA: 2021

Denominación de las Obligaciones Diferentes de Financiamiento (c)	Fecha del Contrato (d)	Fecha de inicio de operación del proyecto (e)	Fecha de vencimiento (f)	Monto de la inversión pactado (g)	Plazo pactado (h)	Monto promedio mensual del pago de la contraprestación (i)	Monto promedio mensual del pago de la contraprestación correspondiente al pago de inversión (j)	Monto pagado de la inversión actualizado al XX de XXXXXX de 2021 (l)	Monto pagado de la inversión al XX de XXXXXX de 2021 (k)	Saldo pendiente por pagar de la inversión al XX de XXXXXX de 2021 (m = g - l)
NADA QUE INFORMAR EN ESTE APARTADO										
A. Asociaciones Público Privadas (APP's) (A=a+b+c+d)										
a) APP 1										
b) APP 2										
c) APP 3										
d) APP XX										
B. Otros Instrumentos (B=a+b+c+d)										
a) Otro Instrumento 1										
b) Otro Instrumento 2										
c) Otro Instrumento 3										
d) Otro Instrumento XX										
C. Total de Obligaciones Diferentes de Financiamiento (C=A+B)										


LIC. CESAR HORACIO ESTRADA RODRÍGUEZ
 Director de Contabilidad y Finanzas


LIC. HUGO LEBARBO VARGAS IBARRA
 Director General de Planeación y Administración

INSTITUTO SONORENSE DE LA JUVENTUD
Informe sobre Pasivos Contingentes
Al 31 de Diciembre de 2021

CPCA-I-11

CUENTA PÚBLICA: 2021

A Corto Plazo

A Mediano Plazo

INFORME SOBRE PASIVOS CONTINGENTES: Informar las obligaciones que tienen su origen en

hechos específicos e independientes del pasado que en el futuro pueden ocurrir o no, y de

acuerdo con lo que acontezca, desaparecen o se convierten en pasivos reales por ejemplo,

juicios, garantías, avales, costos de planes de pensiones, jubilaciones, etc.

A Largo Plazo

JUICIO LABORAL ANTE EL H. TRIBUNAL DE LO CONTENCIOSO ADMINISTRATIVO, SEGÚN EXPEDIENTE: 1000/18,
QUE INTERPUSO EL C. JESUS RUBEN LIMA LUGO EL DÍA 09 DE NOVIEMBRE DEL 2018.

Bajo protesta de decir verdad declaramos que los Estados Financieros y sus Notas, son razonablemente correctos y son responsabilidad del emisor


LIC. CÉSAR HORACIO ESTRADA RODRÍGUEZ
Director de Contabilidad y Finanzas


LIC. HUGO LEONARDO VARGAS IBARRA
Director General de Planeación y Administración

INSTITUTO SONORENSE DE LA JUVENTUD
Notas a los Estados Financieros
Instituto Sonorense de la Juventud
Al 31 de Diciembre del 2021
(Pesos)

CUENTA PÚBLICA 2021

a) NOTAS DE DESGLOSE

I) NOTAS AL ESTADO DE SITUACIÓN FINANCIERA

EFFECTIVO Y EQUIVALENTES

Las partidas que integran este rubro al 31 de Diciembre del 2021 son las siguientes:

	2021	2020
Caja Chica	0.00	4,000.00
BBVA Bancomer Cta. 0189498508	802,263.25	356,870.27
BBVA Bancomer Cta. 0190214035	31,614.15	31,614.15
TOTAL	833,877.40	392,484.42

DERECHOS A RECIBIR EFFECTIVO O EQUIVALENTES

Las partidas que integran este rubro al 31 de Diciembre del 2021 son las siguientes:

	2021	2020
Cuentas por Cobrar a Corto Plazo	0.00	10,000.00
Deudores Diversos por Cobrar a Corto Plazo	0.00	881.00
Otros derechos a recibir efectivo y equivalentes	53,623.18	54,416.03
TOTAL	53,623.18	65,297.03

	Mayor a 365 días	Menor a 365 días	Menor a 180 días	Menor a 90 días
Depósito en Garantía	53,623.18			
Cuentas por Cobrar a Corto Plazo	0.00			
Deudores Diversos por Cobrar a Corto Plazo	0.00			
Contribuciones por recuperar	0.00			
TOTAL	53,623.18			

INSTITUTO SONORENSE DE LA JUVENTUD
Notas a los Estados Financieros
Instituto Sonorense de la Juventud
Al 31 de Diciembre del 2021
(Pesos)

CUENTA PÚBLICA 2021

BIENES MUEBLES, INMUEBLES E INTANGIBLES

Las partidas que integran este rubro al 31 de Diciembre del 2021 son las siguientes:

	2021	2020
Terrenos	3,500,000.00	3,500,000.00
Edificios No habitacionales	14,886,361.32	14,886,361.32
TOTAL	18,386,361.32	18,386,361.32

	2021	2020
Mobiliario y Equipo de Administración		
Muebles de Oficina y Estantería	592,044.38	1,029,164.43
Muebles, excepto de Oficina y Estantería	0.00	-80.94
Equipo de Cómputo y Tecnologías de la Información	500,230.64	601,268.93
Mobiliario y Equipo Educativo y Recreativo		
Equipos y Aparatos Audiovisuales	10,683.50	11,682.50
Aparatos Deportivos	7,499.00	18,963.98
Cámaras Fotográficas y de Video	53,557.37	62,605.37
Vehículos y Equipo de Transporte		
Automóviles y Equipo Terrestre	302,730.90	302,730.90
Maquinaria, Otros Equipos y Herramientas		
Maquinaria y Equipo Agropecuario	0.00	15,944.24
Sistemas de Aire Acondicionado	623,406.92	623,406.92
Equipo de Comunicación y Telecomunicación	16,333.78	18,571.28
TOTAL	2,106,486.49	2,684,257.61

	2021	2020
Depreciación Acum. Bienes Inmuebles	(2,947,499.28)	(2,456,249.40)
Depreciación Acum. Bienes Muebles	(1,181,426.16)	(1,346,912.11)
TOTAL	(4,128,925.44)	(3,803,161.51)

	Depreciación Histórica	Cargos del periodo	Abonos del periodo	Depreciación acumulada
Depreciación Acum. Bienes Inmuebles	(2,456,249.40)	0.00	(491,249.88)	(2,947,499.28)
Depreciación Acum. Bienes Muebles	(1,346,912.11)	317,916.80	(152,430.85)	(1,181,426.16)
TOTAL	(3,803,161.51)	317,916.80	(643,680.73)	(4,128,925.44)

INSTITUTO SONORENSE DE LA JUVENTUD
Notas a los Estados Financieros
Instituto Sonorense de la Juventud
Al 31 de Diciembre del 2021
(Pesos)

CUENTA PÚBLICA 2021

A continuación, se enlistan los porcentajes de depreciación:

% DEPRECIACIÓN.	NOMBRE DE LA CUENTA
	MOBILIARIO Y EQUIPO DE ADMINISTRACIÓN
10%	Muebles de Ofna. y Estantería
10%	Muebles excepto de Oficina y Estantería
33.3%	Equipo de Cómputo y Tecnología de la Información
10%	Otro Mobiliario y Eq. De Admón.
	MOBILIARIO Y EQ. EDUCACIONAL Y RECREATIVO
33.30%	Equipo y Aparatos Audiovisuales
33.30%	Cámaras Fotográficas y de Video
20%	Otro Mobiliario y Equipo Educacional y Recreativo
	EQUIPO DE TRANSPORTE
20%	Vehículo y Equipo de Transporte
20%	Carrocería y Remolques
	MAQUINARIA Y OTROS EQUIPOS Y HERRAMIENTAS
10%	Sistemas de Aire Acondicionado
10%	Equipo de Comunicación y Telecomunicación
10%	Equipos de Generación Eléctrica
10%	Herramientas
10%	Otros Equipos

PASIVO CIRCULANTE

Las partidas que integran este rubro al 31 de Diciembre del 2021 son las siguientes:

	2021	2020
Servicios Personales por Pagar a Corto Plazo	18,231.25	18,231.25
Proveedores por Pagar a Corto Plazo	133,184.24	433,325.92
Transferencias otorgadas por pagar a corto plazo	435,514.42	0.00
Retenciones y Contribuciones por pagar	179,216.62	195,289.64
Otras Cuentas por pagar a Corto Plazo	277,246.80	326,014.97
TOTAL	1,043,393.33	972,861.78

INSTITUTO SONORENSE DE LA JUVENTUD
Notas a los Estados Financieros
Instituto Sonorense de la Juventud
Al 31 de Diciembre del 2021
(Pesos)

CUENTA PÚBLICA 2021

El rubro de Proveedores por Pagar a Corto Plazo se compone de la siguiente manera:

Cuenta Contable	Proveedor	Monto al 31 de Diciembre del 2021
2112-1-000899	Construcciones y Proyectos Zumachuari S.A. de C.V.	133,184.24

	Mayor a 365 días	Menor a 365 días	Menor a 180 días	Menor a 90 días
Servicios Personales por Pagar a Corto Plazo	18,231.25			
Proveedores por Pagar a Corto Plazo				133,184.24
Transferencias Otorgadas por Pagar a Corto Plazo				435,514.42
Retenciones y Contribuciones por pagar				179,216.62
Otras Cuentas por pagar a Corto Plazo	240,647.74			36,599.06
TOTAL	258,878.99			784,514.34

INSTITUTO SONORENSE DE LA JUVENTUD
Notas a los Estados Financieros
Instituto Sonorense de la Juventud
Al 31 de Diciembre del 2021
(Pesos)

CUENTA PÚBLICA 2021

II) NOTAS AL ESTADO DE ACTIVIDADES

Las partidas que integran este rubro al 31 de Diciembre del 2021 son las siguientes:

INGRESOS Y OTROS BENEFICIOS	2021	2020
<i>Ingresos de Gestión</i>		
<i>Participaciones, Aportaciones, Transferencias, Asignaciones, Subsidios y Otras Ayudas</i>	19,653,312.21	23,015,806.26
<i>Transferencia, Asignaciones, Subsidios y Otras Ayudas</i>	19,653,312.21	23,015,806.26
<i>Otros Ingresos y Beneficios Varios</i>	4,656,996.66	3,807,051.97
<i>Otros Ingresos y Beneficios Varios</i>	4,656,996.66	3,807,052.29
Total de Ingresos	24,310,308.87	26,822,858.55
GASTOS Y OTRAS PERDIDAS		
<i>Gastos de Funcionamiento</i>		
Servicios Personales	14,530,948.69	14,382,367.94
Materiales y Suministros	466,313.28	581,202.63
Servicios Generales	3,794,748.68	3,859,087.37
<i>Transferencias, Asignaciones, Subsidios y Otras Ayudas</i>		
Ayudas Sociales	5,125,364.42	6,464,450.00
Pensiones y Jubilaciones	46,150.39	17,003.88
<i>Otros Gastos y Pérdidas Extraordinarias</i>		
Estimaciones, Depreciaciones, Deterioros, Obsolescencia y Amortizaciones	903,535.05	665,088.36
Total Gastos y Otras Pérdidas	24,867,060.51	25,969,200.18
Resultados del Ejercicio (ahorro/desahorro)	-556,751.64	853,658.37

Los ingresos de gestión están compuestos por las transferencias realizadas por subsidios al gasto de operación, mientras que el apartado de otros ingresos y beneficios varios son donativos realizados según convenio con Secretaria de Hacienda en la recaudación de Licencias de Alcoholes y Licencias Vehiculares.

III) NOTAS AL ESTADO DE VARIACION EN LA HACIENDA PUBLICA

En el periodo no se realizaron afectaciones al Resultado del Ejercicio Anterior

INSTITUTO SONORENSE DE LA JUVENTUD
Notas a los Estados Financieros
Instituto Sonorense de la Juventud
Al 31 de Diciembre del 2021
(Pesos)

CUENTA PÚBLICA 2021

NOTAS AL ESTADO DE FLUJOS DE EFECTIVO

Efectivo y Equivalentes

El análisis de los saldos inicial y final que figuran en la última parte del estado de flujo de efectivo en la cuenta de efectivo y equivalentes es como sigue:

	2021	2020
Efectivo	0.00	4,000.00
Bancos/Tesorería	833,877.40	388,484.42
Bancos/Dependencias y Otros		
Inversiones Temporales (Hasta 3 meses)		
Fondos con Afectación Específica		
Depósitos de Fondos de Terceros en Garantía y/o Administración		
Otros efectivos y equivalentes		
Total de Efectivo y Equivalentes	833,877.40	392,484.42

Conciliación de los Flujos de Efectivo Netos de las Actividades de Operación y la cuenta de Ahorro/Desahorro antes de Rubros Extraordinarios. A continuación, se presenta un ejemplo de la elaboración de la conciliación.

	2021	2020
Resultados del Ejercicio Ahorro/Desahorro	(556,751.64)	853,658.37
Movimientos de partidas (o rubros) que no afectan al efectivo.		
+ Depreciación	(903,535.05)	(665,088.36)
+ Amortización		
+ Incrementos en las provisiones	0.00	0.00
+ Incremento en inversiones producido por revaluación	0.00	0.00
- Ganancia/pérdida en venta de propiedad, planta y equipo	0.00	0.00
- Incremento en cuentas por cobrar	0.00	0.00
Flujos de Efectivo Netos de las Actividades de Operación	441,392.28	-2,723,678.32

INSTITUTO SONORENSE DE LA JUVENTUD
Notas a los Estados Financieros
Instituto Sonorense de la Juventud
Al 31 de Diciembre del 2021
(Pesos)

CUENTA PÚBLICA 2021

IV) CONCILIACIÓN ENTRE LOS INGRESOS PRESUPUESTARIOS Y CONTABLES, ASI COMO ENTRE LOS EGRESOS PRESUPUESTARIOS Y LOS GASTOS CONTABLES

Ingresos Presupuestales	24,310,308.87
(-) Ingresos Presupuestales No Contable	0.00
(+) Ingresos Contables No Presupuestales	0.00
Total Ingresos Contables	24,310,308.87
Egresos Presupuestales	23,963,525.46
(-) Egresos Presupuestales No Contables	0.00
(+) Egresos Contables No Presupuestales	903,535.05
	24, 867,060.51

c) NOTAS DE GESTIÓN ADMINISTRATIVA

1.- Introducción

Los Estados Financieros de la Entidad, proveen de información financiera a sus principales usuarios; el objetivo del presente documento es la revelación del contexto y de los aspectos económicos financieros más relevantes que influyeron en las decisiones del periodo y que deberán ser considerados en la elaboración de los estados financieros para la mayor comprensión de los mismos.

2.- Panorama económico y financiero

El Instituto Sonorense de la Juventud recibe ingresos de Subsidio Estatal, de la Dirección General de Recaudación y otros ingresos.

3.- Autorización e Historia

Mediante Decreto de Ley publicado en el Boletín Oficial del Gobierno del Estado de Sonora, número 45, Sección III del 02 de Diciembre de 1999, en Hermosillo, Sonora se creó el Instituto Sonorense de la Juventud.

Mediante BOLETÍN OFICIAL NÚMERO 28 SECCIÓN II de fecha 07 de abril de 2005, se reforman las denominaciones de los capítulos I y III; los artículos 2, párrafo segundo; 3°, 4°, 5°, 7°, proemio; 8°, fracción III; 9°, 12°, 14°, fracciones I, XI y XII; 16°, fracciones IV, VIII, X y XXI; 17°; 24° y 25°; asimismo, se reforman los numerales del capítulo VI para ser capítulo V, y de los artículo 24°, 25° y 25° que lo conforman pasan a ser 23°, 24° y 25°, respectivamente; y se derogan las fracciones VI del artículo 14°; XIX del artículo 16°; y los artículos 18°, 19°, 20°, 21° y 22° del Decreto que crea el Instituto Sonorense de la Juventud.

4.- Organización y Objeto Social

El Instituto tiene como objetivo:

INSTITUTO SONORENSE DE LA JUVENTUD
Notas a los Estados Financieros
Instituto Sonorense de la Juventud
Al 31 de Diciembre del 2021
(Pesos)

CUENTA PÚBLICA 2021

- I. Impulsar el desarrollo integral de la juventud sonorense promoviendo el establecimiento de las condiciones, mecanismos e instrumentos apropiados.
- II. Promover el reconocimiento de la importancia estratégica de este sector para el desarrollo de la Entidad, mediante la aplicación de programas encaminados a jóvenes de todos los municipios del Estado de Sonora;
- III. Garantizar a los jóvenes sonorenses mayores niveles de bienestar y mejores oportunidades de participación que los conduzca a su integración plena en la vida económica, política y social del Estado; y
- IV. Inculcar en los jóvenes una cultura de respeto hacia las personas de la tercera edad, mediante la implementación de programas interactivos y con base en un enfoque comunitario.

El patrimonio del Instituto está constituido por:

- I. Las aportaciones, bienes muebles e inmuebles y demás ingresos que los gobiernos federal, estatal y municipal le otorguen o destinen;
- II. Las aportaciones, legados, donaciones y demás liberalidades que reciba de las personas de los sectores social y privado, de personas físicas o morales y organismos de cooperación, nacionales o extranjeros;
- III. Los rendimientos, recuperaciones, frutos, derechos y demás ingresos que le generen sus bienes, operaciones, actividades, servicios o eventos que realice; y
- IV. El subsidio que anualmente le señale el presupuesto de egresos del Gobierno del Estado;
- V. Los créditos que obtenga para el cumplimiento de su objeto y atribuciones; y
- VI. Las utilidades, intereses y, en general, los bienes, derechos y demás ingresos que adquiera por cualquier otro título legal.

Las cifras contenidas en los Estados Financieros y que se mencionan en estas notas se presentan al 30 de Septiembre de 2020.

La entidad se encuentra inscrita en el RFC como Persona Moral sin Fines Lucrativos y no es sujeto del Impuesto Sobre la Renta (ISR), sin embargo, tiene la obligación de retener y enterar la retención de ISR por los pagos que efectúa a terceros y exigir que la documentación reúna los requisitos fiscales cuando se efectúen pagos a terceros y estén obligados a ello, de acuerdo con las disposiciones fiscales vigentes.

El Instituto gozará respecto de su patrimonio, de las franquicias y prerrogativas concedidas a los fondos y bienes del Estado. Dichos bienes, así como los actos y contratos que celebre el Instituto, quedarán exentos de toda clase de impuestos estatales y contribuciones especiales.

Las autoridades del Instituto, según los estatutos sociales, se integran como sigue:

- I. La Junta Directiva; y
- II. El Director General. Además,

El Instituto contará con un Consejo Consultivo como órgano asesor y de apoyo a la Junta Directiva y al Director General.

La Junta Directiva será la máxima autoridad del Instituto y estará integrada por:

INSTITUTO SONORENSE DE LA JUVENTUD
Notas a los Estados Financieros
Instituto Sonorense de la Juventud
Al 31 de Diciembre del 2021
(Pesos)

CUENTA PÚBLICA 2021

- I. Un Presidente, que será el Gobernador del Estado;
- II. Un Vicepresidente, que será el Secretario de Educación y Cultura;
- III. Seis vocales, que serán los titulares de las Secretarías de Gobierno, de Economía, de Hacienda y de Salud Pública y los Directores Generales del Instituto Sonorense de Cultura y de la Comisión del Deporte del Estado de Sonora; y
- IV. Un Vocal en representación del Consejo Consultivo, a cargo del Vicepresidente Ejecutivo en turno, de este órgano.

Cada miembro propietario designará un suplente.

5.- Bases de Preparación de los Estados Financieros

Antecedentes:

El 31 de Diciembre de 2008 se publicó en el Diario Oficial de la Federación la Ley General de Contabilidad Gubernamental (LGCG), que entró en vigor el 1 de enero de 2009, y es de observancia obligatoria para los poderes Ejecutivo, Legislativo y Judicial de la Federación, los Estados y el Distrito Federal; los Ayuntamientos de los Municipios; los Órganos Político-Administrativos de las Demarcaciones Territoriales del Distrito Federal; las Entidades de la Administración Pública Paraestatal, ya sean federales, estatales o municipales y los Órganos Autónomos Federales y Estatales.

La LGCG tiene como objeto establecer los criterios generales que regirán la contabilidad gubernamental y la misión de la información financiera de los entes públicos, con la finalidad de lograr la armonización contable a nivel nacional, para facilitar a los entes públicos el registro y la fiscalización de los activos, pasivos, ingresos y gastos y, en general, contribuir a medir la eficacia, economía y eficiencia del gasto e ingreso público.

Para lo cual fue creado el Consejo Nacional de Armonización Contable gubernamental, el cual tiene por objeto la emisión de las normas contables y las (CONAC) como órgano de coordinación para la armonización de la contabilidad disposiciones presupuestales que se aplicarán para la generación de información financiera y presupuestal que emitirán los entes públicos.

Los instrumentos normativos, contables, económicos y financieros que emite del CONAC deben ser implementados por los entes públicos, a través de las modificaciones, adiciones o reformas a su marco jurídico:

Marco contable regulatorio:

Como resultado del análisis que se ha efectuado al conjunto de disposiciones emanadas de la LGCG y las publicaciones y acuerdos de la CONAC, en los ámbitos Municipales y Estatales, a continuación se indica el marco contable regulatorio aplicable:

Se tiene la obligación de realizar registros contables con base acumulativa y en apego al Marco Conceptual, Postulados Básicos, Normas y Metodologías que establezcan los momentos contables,

clasificadores y Manuales de Contabilidad Gubernamental armonizados y de acuerdo con las respectivas matrices de conversión. Consecuentemente, se deberá emitir información contable, presupuestaria y programática sobre la base técnica prevista en los documentos técnico - contables siguientes:

- Marco Conceptual
- Postulados Básicos de Contabilidad Gubernamental
- Clasificador por Objeto del Gasto
- Clasificador por Tipo de Gasto
- Clasificador por Rubro de Ingresos
- Catálogo de Cuentas de Contabilidad
- Momentos Contables de los Egresos
- Momentos Contables de los Ingresos
- Manual de Contabilidad Gubernamental

6.- Políticas de Contabilidad Significativas

Efectivo y Equivalentes de Efectivo

La administración de la Entidad opera y controla los recursos financieros presupuestales en diversas cuentas de cheques contratadas con las instituciones bancarias, procurando siempre contar para su control el operar con cuentas de cheques individuales por separado para cada tipo de ingreso o subsidio (estatal, nómina, federal).

Bienes Muebles, Inmuebles y Equipo.

Se registran a su costo histórico de adquisición, según corresponda al monto erogado para su adquisición conforme a la documentación contable original justificativa y comprobatoria. La información reflejada en los estados financieros deberá ser revaluada aplicando los métodos y lineamientos que para tal efecto emita en CONAC.

Depreciaciones.

El monto de la depreciación se calculará considerando el costo de adquisición del activo menos su valor de desecho, entre los años correspondientes a su vida útil o su vida económica; registrándose en los gastos del periodo, con el objetivo de conocer el gasto patrimonial, por el servicio que está dando el activo.

Pagos por Servicios al Personal.

Las remuneraciones al trabajo personal se cubren mediante la contratación de personal administrativo y operativo especialistas en materia de juventud.

INSTITUTO SONORENSE DE LA JUVENTUD
Notas a los Estados Financieros
Instituto Sonorense de la Juventud
Al 31 de Diciembre del 2021
(Pesos)

CUENTA PÚBLICA 2021

Control Presupuestario.

El sistema contable reconoce el registro presupuestal de los ingresos y egresos comprendidos en el presupuesto de la Entidad, así como su valuación con el avance financiero de los proyectos programados.

7.- Posición en Moneda Extranjera y Protección por Riesgo Cambiario

No aplica

8.- Reporte Analítico del Activo

Saldo de Activo Neto	Saldo Inicial	Cargos del Periodo	Abonos del Periodo	Saldo Final	Flujo del Periodo
	17,725,238.87	49,064,372.22	49,538,188.14	17,251,422.95	-473,815.92
Activo Circulante	457,781.45	48,746,374.48	48,316,655.35	887,500.58	429,719.13
Efectivo y Equivalentes	392,484.42	24,376,815.61	23,935,422.63	833,877.40	441,392.98
Derechos a Recibir Efectivo o Equivalentes	65,297.03	24,369,558.87	24,381,232.72	53,623.18	0.00
Derechos a Recibir Bienes o Servicios	0.00	0.00	0.00	0.00	-11,673.85
Estimación por Pérdida o Deterioro de Activos Circulantes	0.00	0.00	0.00	0.00	0.00
Otros Activos Circulantes	0.00	0.00	0.00	0.00	0.00
Activo No Circulante	17,267,457.42	317,997.74	1,066,551.58	16,363,922.37	-903,535.05
Inversiones Financieras a Largo Plazo	0.00	0.00	0.00	0.00	0.00
Derechos a Recibir Efectivo o Equivalentes a Largo Plazo	0.00	0.00	0.00	0.00	0.00
Bienes Inmuebles, Infraestructura y Construcciones en Proceso	18,386,361.32	0.00	0.00	18,386,361.32	0.00
Bienes Muebles	2,684,257.61	80.94	577,852.06	2,106,486.49	-577,771.12
Activos Intangibles	0.00	0.00	0.00	0.00	0.00
Depreciación, Deterioro y Amortización Acumulada de Bienes	-3,803,161.51	317,916.80	643,680.73	-4,128,925.44	-325,763.93
Activos Diferidos	0.00	0.00	0.00	0.00	0.00
Estimación por Pérdida o Deterioro de Activos no Circulantes	0.00	0.00	0.00	0.00	0.00
Otros Activos no Circulantes	0.00	0.00	0.00	0.00	0.00

12.- Calificaciones Otorgadas

No aplica

13.- Proceso de Mejora**Principales políticas de control interno**

- Revisión de los documentos probatorios del ejercicio del gasto.
- Las cuentas bancarias y firmas están registradas con firma mancomunada.
- Control de requisiciones de compra para adquisición de materiales y servicios.
- Se realizan arquezos al fondo fijo de caja trimestralmente.
- Bitácoras de consumo de Combustible y uso de vehículos oficiales.
- Control de correspondencia recibida y enviada.
- Registro de Ingresos y Egresos
- Control de Activo Fijo

14.- Información por Segmentos

No aplica

15.- Eventos Posteriores al Cierre

No aplica

16.- Partes Relacionadas


No aplica

17.- Responsabilidad Sobre la Presentación Razonable de la Información Contable

“Bajo protesta de decir verdad declaramos que los Estados Financieros y sus notas, son razonablemente correctos y son responsabilidad del emisor”.



LIC. CESAR HORACIO ESTRADA RODRÍGUEZ
Director de Contabilidad y Finanzas



LIC. HUGO LEOBARDO VARGAS IBARRA
Director General de Planeación y Administración

INSTITUTO SONORENSE DE LA JUVENTUD
Estado Analítico de Ingresos
Del 01 de Enero al 31 de Diciembre de 2021

CPCA-II-01

CUENTA PÚBLICA: 2021

Rubros de Ingresos	Ingreso						Diferencia
	Estimado (1)	Ampliaciones y Reducciones (+ ó -) (2)	Modificado (3= 1 +2)	Devengado (4)	Recaudado (5)		
Impuestos	0	0	0	0	0	0	0
Cuotas y Aportaciones de Seguridad Social	0	0	0	0	0	0	0
Contribuciones de Mejoras	0	0	0	0	0	0	0
Derechos	0	0	0	0	0	0	0
Productos	0	0	0	0	0	0	0
Aprovechamientos	0	0	0	0	0	0	0
Ingresos por Ventas de Bienes, Prestación de Servicios y Otros Ingresos	3,500,000	1,156,997	4,656,997	4,656,997	4,656,997	1,156,997	1,156,997
Participaciones, Aportaciones, Convenios, Incentivos Derivados de la Colaboración Fiscal y Fondos Distintos de Aportaciones			0			0	0
Transferencias, Asignaciones, Subsidios y Subvenciones, y Pensiones y Jubilaciones	17,417,279	2,236,033	19,653,312	19,653,312	19,653,312	2,236,033	2,236,033
Ingresos Derivados de Financiamientos			0			0	0
Total	20,917,279	3,393,030	24,310,309	24,310,309	24,310,309	3,393,030	3,393,030
						Ingresos Excedentes	3,393,029.87

INSTITUTO SONORENSE DE LA JUVENTUD
Estado Analítico de Ingresos
 Del 01 de Enero al 31 de Diciembre de 2021

CPCA-II-01

CUENTA PÚBLICA: 2021

Estado Analítico de Ingresos Por Fuente de Financiamiento	Ingreso					Diferencia (6= 5 - 1)
	Estimado (1)	Ampliaciones y Reducciones (+ ó -) (2)	Modificado (3= 1 +2)	Devengado (4)	Recaudado (5)	
Ingresos del Poder Ejecutivo Federal o Estatal y de los Municipios	0	0	0	0	0	0
Impuestos	0	0	0	0	0	0
Cuotas y Aportaciones de Seguridad Social						
Contribuciones de Mejoras						
Derechos						
Productos ¹						
Aprovechamientos ²						
Participaciones, Aportaciones, Convenios, Incentivos Derivados de la Colaboración Fiscal y Fondos Distintos de Aportaciones						
Transferencias, Asignaciones, Subsidios y Subvenciones, y Pensiones y Jubilaciones						
Ingresos De los Entes Públicos de los Poderes Legislativo y Judicial, de los Órganos Autonomos y de Sector Paraestatal o Paramunicipal, así como de las Empresas Productivas del Estado	20,917,279	3,393,030	24,310,309	24,310,309	24,310,309	3,393,030
Cuotas y Aportaciones de Seguridad Social	0		0			0
Productos ¹	0		0			0
Ingresos por ventas de Bienes, Prestación de Servicios y Otros Ingresos ³	3,500,000	1,156,997	4,656,997	4,656,997	4,656,997	1,156,997
Transferencias, Asignaciones, Subsidios y Subvenciones, y Pensiones y Jubilaciones	17,417,279	2,236,033	19,653,312	19,653,312	19,653,312	2,236,033
Ingresos derivados de Financiamiento	0	0	0	0	0	0
Ingresos Derivados de Financiamientos	0		0			0
Total	20,917,279	3,393,030	24,310,309	24,310,309	24,310,309	3,393,030
					Ingresos Excedentes	3,393,029.87

LIC. CESAR HORACIO ESTRADA RODRÍGUEZ
 Director de Contabilidad y Finanzas

LIC. HUGO LEONARDO VARGAS IBARRA
 Director General de Planeación y Administración

¹ Incluye intereses que generan las cuentas bancarias de los entes públicos en productos

² Incluye donativos en efectivo del Poder Ejecutivo, entre otros aprovechamientos

³ Se refiere a los ingresos propios obtenidos por los Poderes Legislativo y Judicial, los Órganos Autonomos y las entidades de la administración pública paraestatal y paramunicipal por sus actividades diversas no inherentes a su operación que generan recursos y que no sean ingresos por venta de bienes o prestación de servicios, tales como donativos en efectivo, entre otros

INSTITUTO SONORENSE DE LA JUVENTUD
Estado Analítico de Ingresos Detallado – LDF
Del 01 de Enero al 31 de Diciembre de 2021


CPCA-II-02


CUENTA PÚBLICA: 2021

Concepto (c)	Ingreso					Diferencia (e)
	Estimado (d)	Ampliaciones/ (Reducciones)	Modificado	Devengado	Recaudado	
Ingresos de Libre Disposición						
A. Impuestos	-	-	-	-	-	-
B. Cuotas y Aportaciones de Seguridad Social	-	-	-	-	-	-
C. Contribuciones de Mejoras	-	-	-	-	-	-
D. Derechos	-	-	-	-	-	-
E. Productos	-	-	-	-	-	-
F. Aprovechamientos	-	-	-	-	-	-
G. Ingresos por Ventas de Bienes y Prestación de Servicios	3,500,000.00	1,156,996.66	4,656,996.66	4,656,996.66	4,656,996.66	1,156,996.66
H. Participaciones						
(H=h1+h2+h3+h4+h5+h6+h7+h8+h9+h10+h11)	-	-	-	-	-	-
h1) Fondo General de Participaciones	-	-	-	-	-	-
h2) Fondo de Fomento Municipal	-	-	-	-	-	-
h3) Fondo de Fiscalización y Recaudación	-	-	-	-	-	-
h4) Fondo de Compensación	-	-	-	-	-	-
h5) Fondo de Extracción de Hidrocarburos	-	-	-	-	-	-
h6) Impuesto Especial Sobre Producción y Servicios	-	-	-	-	-	-
h7) 0.136% de la Recaudación Federal Participable	-	-	-	-	-	-
h8) 3.17% Sobre Extracción de Petróleo	-	-	-	-	-	-
h9) Gasolinas y Diésel	-	-	-	-	-	-
h10) Fondo del Impuesto Sobre la Renta	-	-	-	-	-	-
h11) Fondo de Estabilización de los Ingresos de las Entidades Federativas	-	-	-	-	-	-
I. Incentivos Derivados de la Colaboración Fiscal (I=i1+i2+i3+i4+i5)						
i1) Tenencia o Uso de Vehículos	-	-	-	-	-	-
i2) Fondo de Compensación ISAN	-	-	-	-	-	-
i3) Impuesto Sobre Automóviles Nuevos	-	-	-	-	-	-

Concepto (c)	Ingreso					Diferencia (e)
	Estimado (d)	Ampliaciones/ (Reducciones)	Modificado	Devengado	Recaudado	
i4) Fondo de Compensación de Repesos-Intermedios	-	-	-	-	-	-
i5) Otros Incentivos Económicos	-	-	-	-	-	-
J. Transferencias y Asignaciones	17,417,279.00	2,236,033.21	19,653,312.21	19,653,312.21	19,653,312.21	2,236,033.21
K. Convenios	-	-	-	-	-	-
k1) Otros Convenios y Subsidios	-	-	-	-	-	-
L. Otros Ingresos de Libre Disposición (L=I+i2)	-	-	-	-	-	-
l1) Participaciones en Ingresos Locales	-	-	-	-	-	-
l2) Otros Ingresos de Libre Disposición	-	-	-	-	-	-
I. Total de Ingresos de Libre Disposición (I=A+B+C+D+E+F+G+H+I+J+K+L)	20,917,279.00	3,393,029.87	24,310,308.87	24,310,308.87	24,310,308.87	3,393,029.87
Ingresos Excedentes de Ingresos de Libre Disposición						3,393,029.87
Transferencias Federales Etiquetadas						
A. Aportaciones (A=a1+a2+a3+a4+a5+a6+a7+a8)	-	-	-	-	-	-
a1) Fondo de Aportaciones para la Nómina Educativa y Gasto Operativo	-	-	-	-	-	-
a2) Fondo de Aportaciones para los Servicios de Salud	-	-	-	-	-	-
a3) Fondo de Aportaciones para la Infraestructura Social	-	-	-	-	-	-
a4) Fondo de Aportaciones para el Fortalecimiento de los Municipios y de las Demarcaciones Territoriales del Distrito Federal	-	-	-	-	-	-
a5) Fondo de Aportaciones Múltiples	-	-	-	-	-	-
a6) Fondo de Aportaciones para la Educación Tecnológica y de Adultos	-	-	-	-	-	-
a7) Fondo de Aportaciones para la Seguridad Pública de los Estados y del Distrito Federal	-	-	-	-	-	-
a8) Fondo de Aportaciones para el Fortalecimiento de las Entidades Federativas	-	-	-	-	-	-
B. Convenios (B=b1+b2+b3+b4)	-	-	-	-	-	-
b1) Convenios de Protección Social en Salud	-	-	-	-	-	-
b2) Convenios de Descentralización	-	-	-	-	-	-
b3) Convenios de Reasignación	-	-	-	-	-	-
b4) Otros Convenios y Subsidios	-	-	-	-	-	-
C. Fondos Distintos de Aportaciones (C=c1+c2)	-	-	-	-	-	-
c1) Fondo para Entidades Federativas y Municipios Productores de Hidrocarburos	-	-	-	-	-	-

Concepto (c)	Ingreso				Diferencia (e)
	Estimado (d)	Ampliaciones/ (Reducciones)	Modificado	Devengado	
c2) Fondo Minero	-	-	-	-	-
D. Transferencias, Asignaciones, Subsidios y Subvenciones, y Pensiones y Jubilaciones	-	-	-	-	-
E. Otras Transferencias Federales Etiquetadas	-	-	-	-	-
II. Total de Transferencias Federales Etiquetadas (II = A + B + C + D + E)	-	-	-	-	-
III. Ingresos Derivados de Financiamientos (III = A)	-	-	-	-	-
A. Ingresos Derivados de Financiamientos	-	-	-	-	-
IV. Total de Ingresos (IV = I + II + III)	20,917,279.00	3,393,029.87	24,310,308.87	24,310,308.87	3,393,029.87
Datos Informativos					
1. Ingresos Derivados de Financiamientos con Fuente de Pago de Ingresos de Libre Disposición	-	-	-	-	-
2. Ingresos Derivados de Financiamientos con Fuente de Pago de Transferencias Federales Etiquetadas	-	-	-	-	-
3. Ingresos Derivados de Financiamientos (3 = 1 + 2)	-	-	-	-	-


LIC. CÉSAR HORACIO ESTRADA RODRÍGUEZ
 Director de Contabilidad y Finanzas


LIC. HUGO LEOBARDO VARGAS IBARRA
 Director General de Planeación y Administración

INSTITUTO SONORENSE DE LA JUVENTUD
Conciliación entre los Ingresos Presupuestarios y Contables
 Al 31 de Diciembre de 2021

CPCA-II-03

CUENTA PÚBLICA: 2021

1. Total de Ingresos Presupuestarios		24,310,308.87
2. Mas Ingresos contables No Presupuestarios		0.00
Ingresos Financieros		
Incremento por Variación de Inventarios		
Disminución del Exceso de Estimaciones por Pérdida o Deterioro u Obsolescencia		
Disminución del Exceso de Provisiones		
Otros Ingresos y Beneficios Varios		
Otros Ingresos Contables No Presupuestarios		
3. Menos Ingresos Presupuestarios No Contables		0.00
Aprovechamientos Patrimoniales		
Ingresos Derivados de Financiamientos		
Otros Ingresos Presupuestarios No Contables		
4. Total de Ingresos Contables (4= 1 + 2 - 3)		24,310,308.87

1. Se deberán incluir los Ingresos Contables No Presupuestarios que no se regularizaron presupuestariamente durante el ejercicio
2. Los Ingresos Financieros y otros ingresos se regularizarán presupuestariamente de acuerdo a la legislación aplicable


 LIC. CESAR HORACIO ESTRADA RODRÍGUEZ
 Director de Contabilidad y Finanzas


 LIC. HUGO LEOBARDO VARGAS IBARRA
 Director General de Planeación y Administración


INSTITUTO SONORENSE DE LA JUVENTUD
Estado Análítico del Ejercicio Presupuesto de Egresos
Clasificación por Objeto del Gasto (Capítulo y Concepto)
Del 01 de Enero al 31 de Diciembre de 2021


CPCA-II-04

CUENTA PÚBLICA: 2021

Ejercicio del Presupuesto por Capítulo del Gasto	Egresos Aprobado Anual (1)	Ampliaciones/ (Reducciones) (2)	Egresos Modificado Anual (3=1+2)	Egresos Devengado Acumulado (4)	Egresos Pagado Acumulado (5)	Subejercicio (6 = 3 - 4)
Servicios Personales	14,688,345	-157,396	14,530,949	14,530,949	14,530,949	0
Remuneraciones al Personal de Carácter Permanente	8,615,388	42,768	8,658,156	8,658,156	8,658,156	0
Remuneraciones al Personal de Carácter Transitorio			0			0
Remuneraciones Adicionales y Especiales	1,661,954	13,446	1,675,400	1,675,400	1,675,400	0
Seguridad Social	3,421,024	89,026	3,510,050	3,510,050	3,510,050	0
Otras Prestaciones Sociales y Económicas	290,534	378,449	668,983	668,983	668,983	0
Previsiones	699,445	-699,445	0			0
Pago de Estímulos a Servidores Públicos		18,360	18,360	18,360	18,360	0
Materiales y Suministros	209,500	256,813	466,313	466,313	466,313	0
Materiales de Administración, Emisión de Documentos y Artículos Oficiales	102,000	90,262	192,262	192,262	192,262	0
Alimentos y Utensilios	10,500	54,023	64,523	64,523	64,523	0
Materias Primas y Materiales de Producción y Comercialización			0			0
Materiales y Artículos de Construcción y de Reparación	1,000	14,287	15,287	15,287	15,287	0
Productos Químicos, Farmacéuticos y de Laboratorio	10,000	-10,000	0			0
Combustibles, Lubricantes y Aditivos	80,000	79,269	159,269	159,269	159,269	0
Vestuario, Blancos, Prendas de Protección y Artículos Deportivos		2,679	2,679	2,679	2,679	0
Materiales y Suministros Para Seguridad			0			0
Herramientas, Refacciones y Accesorios Menores	6,000	26,294	32,294	32,294	32,294	0
Servicios Generales	2,989,080	1,152,452	4,141,532	3,794,749	3,642,781	346,783
Servicios Básicos	305,000	-7,025	297,975	297,975	297,975	0
Servicios de Arrendamiento		12,596	12,596	12,596	12,596	0
Servicios Profesionales, Científicos, Técnicos y Otros Servicios	334,080	40,624	374,704	374,704	374,704	0
Servicios Financieros, Bancarios y Comerciales	80,000	-18,534	61,466	61,466	61,466	0
Servicios de Instalación, Reparación, Mantenimiento y Conservación	30,000	471,980	501,980	501,980	368,796	0
Servicios de Comunicación Social y Publicidad.	2,000,000	-995,242	1,004,758	671,337	671,337	333,421
Servicios de Traslado y Viáticos		129,893	129,893	129,893	129,893	0
Servicios Oficiales		1,497,124	1,497,124	1,483,762	1,483,762	13,362
Otros Servicios Generales	240,000	21,036	261,036	261,036	242,253	0
Transferencias, Asignaciones, Subsidios y Otras Ayudas	3,030,354	2,141,161	5,171,515	5,171,515	4,736,000	0
Transferencias Internas y Asignaciones al Sector Público			0			0
Transferencias al Resto del Sector Público			0			0
Subsidios y Subvenciones			0			0
Ayudas Sociales	3,005,354	2,120,010	5,125,364	5,125,364	4,689,850	0
Pensiones y Jubilaciones	25,000	21,150	46,150	46,150	46,150	0
Transferencias a Fideicomisos, Mandatos y Otros Análogos			0			0
Transferencias a la Seguridad Social			0			0
Donativos			0			0
Transferencias al Exterior			0			0
Bienes Muebles, Inmuebles e Intangibles	0	0	0	0	0	0
Mobiliario y Equipo de Administración	0		0			0
Mobiliario y Equipo Educativo y Recreativo			0			0
Equipo e Instrumental Médico y de Laboratorio			0			0
Vehículos y Equipo de Transporte			0			0
Equipo de Defensa y Seguridad			0			0
Maquinaria, Otros Equipos y Herramientas			0			0
Activos Biológicos			0			0
Bienes Inmuebles			0			0
Activos Intangibles			0			0
Inversión Pública	0	0	0	0	0	0
Obra Pública en Bienes de Dominio Público			0			0
Obra Pública en Bienes Propios			0			0
Proyectos Productivos y Acciones de Fomento			0			0
Inversiones Financieras y Otras Provisiones	0	0	0	0	0	0
Inversiones Para el Fomento de Actividades Productivas.			0			0
Acciones y Participaciones de Capital			0			0

Compra de Títulos y Valores				0			0
Concesión de Préstamos				0			0
Inversiones en Fideicomisos, Mandatos y Otros Análogos				0			0
Otras Inversiones Financieras				0			0
Provisiones para Contingencias y Otras Erogaciones Especiales				0			0
Participaciones y Aportaciones	0	0		0	0	0	0
Participaciones				0			0
Aportaciones				0			0
Convenios				0			0
Deuda Pública	0	0		0	0	0	0
Amortización de la Deuda Pública				0			0
Intereses de la Deuda Pública				0			0
Comisiones de la Deuda Pública				0			0
Gastos de la Deuda Pública				0			0
Costo por Coberturas				0			0
Apoyos Financieros				0			0
Adeudos de Ejercicios Fiscales Anteriores (Adefas)				0			0
Total del Gasto	20,917,279	3,393,030	24,310,309	23,963,525	23,376,044	346,783	


 LIC. CESAR HORACIO ESTRADA RODRÍGUEZ
 Director de Contabilidad y Finanzas


 LIC. HUGO LEOBARDO VARGAS BARRA
 Director General de Planeación y Administración

INSTITUTO SONORENSE DE LA JUVENTUD

CPCA-II-05

Estado Analtico del Ejercicio del Presupuesto de Egresos Detallado - LDF

Clasificación por Objeto del Gasto (Capítulo y Concepto)

Del 01 de Enero al 31 de Diciembre de 2021

CUENTA PÚBLICA: 2021

(PESOS)

Concepto (c)	Egresos					Subejercicio (e)
	Aprobado (d)	Ampliaciones/ (Reducciones)	Modificado	Devengado	Pagado	
I. Gasto No Etiquetado (=A+B+C+D+E+F+G+H+I)	20,917,279.00	3,393,029.87	24,310,308.87	23,963,525.46	23,376,043.80	346,783.41
A. Servicios Personales (A=a1+a2+a3+a4+a5+a6+a7)	14,688,346.00	157,396.31	14,530,948.69	14,530,948.69	14,530,948.69	-
a1) Remuneraciones al Personal de Carácter Permanente	8,615,386.00	42,767.71	8,658,155.71	8,658,155.71	8,658,155.71	-
a2) Remuneraciones al Personal de Carácter Transitorio	-	-	-	-	-	-
a3) Remuneraciones Adicionales y Especiales	1,661,954.00	13,445.78	1,675,399.78	1,675,399.78	1,675,399.78	-
a4) Seguridad Social	3,421,024.00	89,026.10	3,510,050.10	3,510,050.10	3,510,050.10	-
a5) Otras Prestaciones Sociales y Económicas	290,534.00	378,449.10	668,983.10	668,983.10	668,983.10	-
a6) Provisiones	699,445.00	699,445.00	-	-	-	-
a7) Pago de Estímulos a Servidores Públicos	-	18,360.00	18,360.00	18,360.00	18,360.00	-
B. Materiales y Suministros (B=b1+b2+b3+b4+b5+b6+b7+b8+b9)	209,500.00	256,813.28	466,313.28	466,313.28	466,313.28	-
b1) Materiales de Administración, Emisión de Documentos y Artículos Oficiales	102,000.00	90,261.60	192,261.60	192,261.60	192,261.60	-
b2) Alimentos y Utensilios	10,500.00	54,022.87	64,522.87	64,522.87	64,522.87	-
b3) Materias Primas y Materiales de Producción y Comercialización	-	-	-	-	-	-
b4) Materiales y Artículos de Construcción y de Reparación	1,000.00	14,287.10	15,287.10	15,287.10	15,287.10	-
b5) Productos Químicos, Farmacéuticos y de Laboratorio	10,000.00	10,000.00	-	-	-	-
b6) Combustibles, Lubricantes y Aditivos	80,000.00	79,268.72	159,268.72	159,268.72	159,268.72	-
b7) Vestuario, Blancos, Prendas de Protección y Artículos Deportivos	-	2,678.80	2,678.80	2,678.80	2,678.80	-
b8) Materiales y Suministros Para Seguridad	-	-	-	-	-	-
b9) Herramientas, Refacciones y Accesorios Menores	6,000.00	26,294.19	32,294.19	32,294.19	32,294.19	-
C. Servicios Generales (C=c1+c2+c3+c4+c5+c6+c7+c8+c9)	2,989,080.00	1,152,452.09	4,141,532.09	3,794,748.68	3,642,781.44	346,783.41
c1) Servicios Básicos	305,000.00	7,024.78	297,975.22	297,975.22	297,975.22	-
c2) Servicios de Arrendamiento	-	12,595.96	12,595.96	12,595.96	12,595.96	-
c3) Servicios Profesionales, Científicos, Técnicos y Otros Servicios	334,080.00	40,624.02	374,704.02	374,704.02	374,704.02	-
c4) Servicios Financieros, Bancarios y Comerciales	80,000.00	18,534.49	61,465.51	61,465.51	61,465.51	-
c5) Servicios de Instalación, Reparación, Mantenimiento y Conservación	30,000.00	471,979.84	501,979.84	501,979.84	368,795.60	-
c6) Servicios de Comunicación Social y Publicidad	2,000,000.00	995,242.01	1,004,757.99	671,336.88	671,336.88	333,421.11
c7) Servicios de Traslado y Viáticos	-	129,893.00	129,893.00	129,893.00	129,893.00	-
c8) Servicios Oficiales	-	1,497,124.10	1,497,124.10	1,483,761.80	1,483,761.80	13,362.30
c9) Otros Servicios Generales	240,000.00	21,036.45	261,036.45	261,036.45	242,253.45	-
D. Transferencias, Asignaciones, Subsidios y Otras Ayudas (D=d1+d2+d3+d4+d5+d6+d7+d8+d9)	3,030,354.00	2,141,160.81	5,171,514.81	5,171,514.81	4,736,000.39	-
d1) Transferencias Internas y Asignaciones al Sector Público	-	-	-	-	-	-
d2) Transferencias al Resto del Sector Público	-	-	-	-	-	-
d3) Subsidios y Subvenciones	-	-	-	-	-	-
d4) Ayudas Sociales	3,005,354.00	2,120,010.42	5,125,364.42	5,125,364.42	4,669,850.00	-
d5) Pensiones y Jubilaciones	25,000.00	21,150.39	46,150.39	46,150.39	46,150.39	-
d6) Transferencias a Fideicomisos, Mandatos y Otros Análogos	-	-	-	-	-	-
d7) Transferencias a la Seguridad Social	-	-	-	-	-	-
d8) Donativos	-	-	-	-	-	-
d9) Transferencias al Exterior	-	-	-	-	-	-
E. Bienes Muebles, Inmuebles e Intangibles (E=e1+e2+e3+e4+e5+e6+e7+e8+e9)	-	-	-	-	-	-
e1) Mobiliario y Equipo de Administración	-	-	-	-	-	-
e2) Mobiliario y Equipo Educativo y Recreativo	-	-	-	-	-	-
e3) Equipo e Instrumental Médico y de Laboratorio	-	-	-	-	-	-
e4) Vehículos y Equipo de Transporte	-	-	-	-	-	-
e5) Equipo de Defensa y Seguridad	-	-	-	-	-	-
e6) Maquinaria, Otros Equipos y Herramientas	-	-	-	-	-	-
e7) Activos Biológicos	-	-	-	-	-	-
e8) Bienes Inmuebles	-	-	-	-	-	-
e9) Activos Intangibles	-	-	-	-	-	-
F. Inversión Pública (F=f1+f2+f3)	-	-	-	-	-	-
f1) Obra Pública en Bienes de Dominio Público	-	-	-	-	-	-
f2) Obra Pública en Bienes Propios	-	-	-	-	-	-
f3) Proyectos Productivos y Acciones de Fomento	-	-	-	-	-	-
G. Inversiones Financieras y Otras Provisiones (G=g1+g2+g3+g4+g5+g6+g7)	-	-	-	-	-	-
g1) Inversiones Para el Fomento de Actividades Productivas	-	-	-	-	-	-
g2) Acciones y Participaciones de Capital	-	-	-	-	-	-
g3) Compra de Títulos y Valores	-	-	-	-	-	-
g4) Concesión de Préstamos	-	-	-	-	-	-
g5) Inversiones en Fideicomisos, Mandatos y Otros Análogos	-	-	-	-	-	-
Fideicomiso de Desastres Naturales (Informativo)	-	-	-	-	-	-
g6) Otras Inversiones Financieras	-	-	-	-	-	-
g7) Provisiones para Contingencias y Otras Erogaciones Especiales	-	-	-	-	-	-
H. Participaciones y Aportaciones (H=h1+h2+h3)	-	-	-	-	-	-
h1) Participaciones	-	-	-	-	-	-

g6) Otras Inversiones Financieras						
g7) Provisiones para Contingencias y Otras Erogaciones Especiales						
H. Participaciones y Aportaciones (H=h1+h2+h3)						
h1) Participaciones						
h2) Aportaciones						
h3) Convenios						
I. Deuda Pública (I=i1+i2+i3+i4+i5+i6+i7)						
i1) Amortización de la Deuda Pública						
i2) Intereses de la Deuda Pública						
i3) Comisiones de la Deuda Pública						
i4) Gastos de la Deuda Pública						
i5) Costo por Coberturas						
i6) Apoyos Financieros						
i7) Adeudos de Ejercicios Fiscales Anteriores (ADEFAS)						
III. Total de Egresos (III = I + II)	20,917,279.00	3,393,029.87	24,310,308.87	23,963,524.48	23,376,043.80	346,783.41

LIC. CESAR HORACIO ESTRADA RODRÍGUEZ
 Director de Contabilidad y Finanzas

LIC. HUGO LEOBARDO VARGAS IBARRA
 Director General de Planeación y Administración


INSTITUTO SONORENSE DE LA JUVENTUD
Estado Analítico del Ejercicio Presupuesto de Egresos
Clasificación Económica (por Tipo de Gasto)

CPCA-II-06

Del 01 de Enero al 31 de Diciembre de 2021

CUENTA PÚBLICA: 2021

Concepto	Egresos Aprobado Anual (1)	Ampliaciones/ (Reducciones) (2)	Egresos Modificado Anual (3=1+2)	Egresos Devengado Acumulado (4)	Egresos Pagado Acumulado (5)	Subejercicio (6 = 3 - 4)
Gasto Corriente	20,892,279	3,371,879	24,264,158	23,917,375	23,329,893	346,783
Gasto de Capital			0			0
Amortización del la Deuda y Disminución de Pasivos			0			0
Pensiones y Jubilaciones	25,000	21,150	46,150	46,150	46,150	0
Participaciones			0			0
Total del Gasto	20,917,279	3,393,030	24,310,309	23,963,525	23,376,044	346,783



LIC. CESAR HORACIO ESTRADA RODRÍGUEZ
 Director de Contabilidad y Finanzas


LIC. HUGO TEÓBARO VARGAS IBARRA
 Director General de Planeación y Administración

INSTITUTO SONORENSE DE LA JUVENTUD
Estado Analítico del Ejercicio Presupuesto de Egresos
Clasificación Administrativa (Por Unidad Administrativa)
 Del 01 de Enero al 31 de Diciembre de 2021

CUENTA PÚBLICA: 2021

Clasificación Administrativa (Por Unidad Administrativa)	Egresos Aprobado Anual (1)	Ampliaciones/ (Reducciones) (2)	Egresos Modificado Anual (3=1+2)	Egresos Devengado Acumulado (4)	Egresos Pagado Acumulado (5)	Subejercicio (6=3-4)
Dirección General	4,082,045	812,138	4,894,183	4,894,183	4,458,669	0
Dirección General Operativa	11,372,057	1,890,064	13,262,121	12,915,337	12,915,337	346,783
Dirección General de Planeación y Administración	5,463,177	690,828	6,154,005	6,154,005	6,002,038	0
Total del Gasto	20,917,279	3,393,030	24,310,309	23,963,525	23,376,044	346,783


LIC. CESAR HORACIO ESTRADA RODRÍGUEZ
 Director de Contabilidad y Finanzas


LIC. HUGO FERRANDO VARGAS BARRERA
 Director General de Planeación y Administración

INSTITUTO SONORENSE DE LA JUVENTUD

CPCA-II-08

Estado Analítico del Ejercicio del Presupuesto de Egresos Detallado - LDF


Clasificación Administrativa


Del 01 de Enero al 31 de Diciembre de 2021

CUENTA PÚBLICA: 2021

(PESOS)

Concepto (c)	Egresos					Subejercicio (e)
	Aprobado (d)	Ampliaciones/ (Reducciones)	Modificado	Devengado	Pagado	
I. Gasto No Etiquetado (I=A+B+C+D+E+F+G+H)						
Dirección General	20,917,279.00	3,393,029.87	24,310,308.87	23,963,525.46	23,376,043.80	346,783.41
Dirección General Operativa	4,082,045.00	812,138.01	4,894,183.01	4,894,183.01	4,458,668.59	
Dirección General de Planeación y Administración	11,372,057.00	1,890,063.60	13,262,120.60	12,915,337.19	12,915,337.19	346,783.41
	5,463,177.00	690,828.26	6,154,005.26	6,154,005.26	6,002,038.02	
II. Gasto Etiquetado (II=A+B+C+D+E+F+G+H)						
Dirección General						
Dirección General Operativa						
Dirección General de Planeación y Administración						
III. Total de Egresos (III = I + II)	20,917,279.00	3,393,029.87	24,310,308.87	23,963,525.46	23,376,043.80	346,783.41


LIC. CESAR HORACIO ESTRADA RODRÍGUEZ
 Director de Contabilidad y Finanzas



LIC. HUGO LEONARDO VARGAS IBARRA
 Director General de Planeación y Administración


INSTITUTO SONORENSE DE LA JUVENTUD
Estado Analítico del Ejercicio Presupuesto de Egresos
Clasificación Administrativa (Por Poderes)
Del 01 de Enero al 31 de Diciembre de 2021

CPCA-II-09

CUENTA PÚBLICA: 2021

Clasificación Administrativa (Por Poderes)	Egresos Aprobado Anual (1)	Ampliaciones/ (Reducciones) (2)	Egresos Modificado Anual (3=1+2)	Egresos Devengado Acumulado (4)	Egresos Pagado Acumulado (5)	Subejercicio (6 = 3 - 4)
Poder Ejecutivo	20,917,279	3,393,030	24,310,309	23,963,525	23,376,044	346,783
Poder Legislativo			0			0
Poder Judicial			0			0
Órganos Autónomos			0			0
Total del Gasto	20,917,279	3,393,030	24,310,309	23,963,525	23,376,044	346,783


LIC. CESAR HORACIO ESTRADA RODRÍGUEZ
 Director de Contabilidad y Finanzas


LIC. HUGO FERNANDO VARGAS BARRA
 Director General de Planeación y Administración

INSTITUTO SONORENSE DE LA JUVENTUD
Estado Analítico del Ejercicio Presupuesto de Egresos
Clasificación Administrativa (Por Tipo de Organismos o Entidad Paraestatal)

CPCA-II-10

Del 01 de Enero al 31 de Diciembre de 2021

CUENTA PÚBLICA: 2021

Concepto	Egresos Aprobado Anual (1)	Ampliaciones/ (Reducciones) (2)	Egresos Modificado Anual (3=1+2)	Egresos Devengado Acumulado (4)	Egresos Pagado Acumulado (5)	Subejercicio (6 = 3 + 4)
Entidades Paraestatales y Fideicomisos No Empresariales y No Financieros	20,917,279	3,393,030	24,310,309	23,963,525	23,376,044	346,783
Instituciones Públicas de la Seguridad Social			0			0
Entidades Paraestatales Empresariales No Financieras con Participación Estatal Mayoritaria			0			0
Fideicomisos Empresariales No Financieros con Participación Estatal Mayoritaria			0			0
Entidades Paraestatales Empresariales Financieras Monetarias con Participación Estatal Mayoritaria			0			0
Entidades Paraestatales Empresariales Financieras No Monetarias con Participación Estatal Mayoritaria			0			0
Fideicomisos Financieros Públicos con Participación Estatal Mayoritaria			0			0
Total del Gasto	20,917,279	3,393,030	24,310,309	23,963,525	23,376,044	346,783


LIC. CESAR HORACIO ESTRADA RODRÍGUEZ
 Director de Contabilidad y Finanzas


LIC. HUGO LEOBARDO VARGAS IBARRA
 Director General de Planeación y Administración

ANEXO A

SISTEMA ESTATAL DE EVALUACIÓN
INSTITUTO SONORENSE DE LA JUVENTUD
ANÁLISIS DE LAS VARIACIONES PROGRAMÁTICO-PRESUPUESTAL

CUENTA PÚBLICA 2021

PRESUPUESTO:

El Presupuesto de Egresos autorizado por parte del H. Congreso del Estado para el ejercicio fiscal 2021, es por la cantidad de **\$20, 917,279.00** pesos (Veinte millones novecientos diez y siete mil doscientos setenta y nueve 00/100 M.N.); de los cuales \$14,688,345.00 pesos están destinados para servicios personales y \$6,228,934.00 pesos para gastos de operación.

Al cierre del primer trimestre, se informa una ampliación por la cantidad de **\$116,000.00**, debido a ingreso de ADEFAS 2020 según Convenio de Comunicación Gubernamental por concepto de difusión de programas del Instituto, según OP/1900009226; así como otra ampliación por la cantidad de **\$101,421.11** pesos debido a ingreso de ADEFAS 2019 según Convenio de Comunicación Gubernamental por concepto de difusión de programas del Instituto, según OP/1900027620, OP/1900027621, OP/1900028704, OP/1900040180, OP/1900040186, OP/1900040192 quedando un total de presupuesto modificado de **\$21, 134,700.11**

En el segundo trimestre se informa una ampliación por la cantidad de **\$3, 000,000.00** debido a ingreso de ADEFAS por concepto de Subsidio para Gastos de Operación en eventos Más Control y Consentido Joven, según OP/ 1900040155, así mismo ingreso la cantidad de **\$17,057.00** por concepto de reintegro de 2% del ISRTP correspondiente al mes de Febrero del 2021, según OP/ 1900005400, también hubo otro ingreso por la cantidad de **\$19,478.00** por concepto de reintegro de 2% del ISRTP correspondiente al mes de Enero del 2021 según OP/ 1900003556; así como otra ampliación por **\$400,000.00** debido a ingreso de ADEFAS 2020 según Convenio de Comunicación Gubernamental por concepto de difusión de programas de Salud, según OP/1900040170; se realizo otra ampliación por la cantidad de **\$15,786.00** por concepto de reintegro de 2% del ISRTP correspondiente al mes de Marzo del 2021, según OP/1900011979; otra ampliación por la cantidad de **\$116,000.00** debido a ingreso de ADEFAS 2018 según Convenio de Comunicación Gubernamental por concepto de difusión de programas del Instituto, según OP/1900015093; por último se realizo una ampliación por la cantidad de **\$13,916.00** debido a ingreso por concepto de reintegro del 2% del ISRTP correspondiente al mes de Abril del 2021 según OP/1900013223, quedando un total de presupuesto modificado de **\$24,716,937.11**

Al cierre del tercer trimestre se informa una ampliación por la cantidad de **\$46,202.00** pesos debido a ingreso de Aportación Voluntaria de Licencias de Alcoholes por concepto de ingresos propios, según OP/0800005249; así mismo ingreso la cantidad de **\$8,636.67** pesos debido a ingreso de Aportación Voluntaria por trmites de Licencias de Vehiculares por concepto de ingresos propios, según OP/0800005269, quedando un total de presupuesto modificado de **\$24, 771,775.78**.

En el cuarto trimestre se informa un ingreso la cantidad de **\$15,173.00** por concepto de reintegro de 2% del ISRTP correspondiente al mes de Agosto del 2021, según OP/190002685; también hubo otro ingreso por la cantidad de **\$227,185.00** pesos por concepto de Aportación Voluntaria por trmites de Licencias de Vehiculares por concepto de ingresos propios, según OP/0800006065 correspondiente al mes de Agosto de 2021;

ANEXO A

SISTEMA ESTATAL DE EVALUACIÓN INSTITUTO SONORENSE DE LA JUVENTUD ANÁLISIS DE LAS VARIACIONES PROGRAMÁTICO-PRESUPUESTAL

CUENTA PÚBLICA 2021

así como un ingreso por la cantidad de **\$102,118.33** pesos por concepto de Aportación Voluntaria por tramites de Licencias de Alcoholes por concepto de ingresos propios, según OP/0800006283 correspondiente al mes de Agosto de 2021; también se recibió un ingreso por la cantidad de **\$201,370.00** pesos por concepto de Aportación Voluntaria por tramites de Licencias de Alcoholes por concepto de ingresos propios, según OP/0800006882 correspondiente al mes de Septiembre de 2021; así como un ingreso por **\$83,537.00** pesos por concepto de Aportación Voluntaria por tramites de Licencias de Alcoholes, según OP/0800006881 correspondiente al mes de Septiembre de 202; otro ingreso por la cantidad de **\$209,470.00** pesos por concepto de Aportación Voluntaria por tramites de Licencias de Alcoholes por concepto de ingresos propios, según OP/0800007320 correspondiente al mes de Octubre de 2021; así como un ingreso por **\$6,304.33** pesos por concepto de Aportación Voluntaria por tramites de Licencias de Alcoholes, según OP/0800007321 correspondiente al mes de Octubre de 2021; otro ingreso por la cantidad de **\$67,305.00** pesos por concepto de reintegro de 2% del IS RTP correspondiente a los meses de Mayo, Junio, Julio y Octubre del 2021, según OP/1900033442 y por ultimo un ingreso por **\$261,985.00** pesos por concepto de Aportación Voluntaria por tramites de Licencias de Vehiculares, según OP/0800007916 correspondiente al mes de Noviembre de 2021; así como un ingreso por la cantidad de **\$10,188.33** pesos por concepto de Aportación Voluntaria por tramites de Licencias de Alcoholes por concepto de ingresos propios, según OP/0800007917 correspondiente al mes de Noviembre de 2021; así como un ingreso por concepto de gastos para el Premio Estatal de la Juventud por la cantidad de **\$503,000.00** pesos, según OP/1900033272 y por ultimo un ingreso por **\$13,577.00** pesos por concepto de reintegro de 2% del IS RTP al mes de Septiembre del 2021, según OP/1900032359; y se realizo una reducción por la cantidad de **-\$179,024.38** pesos quedando un total de presupuesto modificado de **\$24,288,680.80** pesos.

A CONTINUACIÓN, SE INFORMA DE QUE MANERA LAS AMPLIACIONES Y REDUCCIONES MODIFICARON EL PRESUPUESTO INICIAL DE CADA UNA DE LAS PARTIDAS DEL GASTO.

VARIACIÓN EN LAS PARTIDAS

1000 Servicios Personales

11301 Sueldos.- Está partida cuenta con un presupuesto inicial de **\$1,896,995.00** pesos, el cual durante el cuarto trimestre, esta partida sufrió una modificación por la cantidad de **\$73,800.66** pesos, debido a adecuaciones internas, afectando al programa: "Participación en Reuniones que Promueve el Desarrollo de Las y Los Jovenes"; así como una modificación por la cantidad de **\$15,733.91** pesos en el programa "Informes Trimestrales"; así como una modificación por **\$112,570.92** pesos en el programa "Participación en Reuniones que Promueve el Desarrollo de Las y Los Jovenes"; otra modificación por la cantidad de **\$90,286.75** pesos afectandose el programa "Informes Trimestrales"; así como una modificación por la cantidad de **\$112,570.92** pesos en el programa "Participación en Reuniones que Promueve el Desarrollo de Las y Los Jovenes"; una modificación por **\$90,286.75** pesos en el programa "Informes Trimestrales"; así como una modificación por la cantidad de **\$112,570.92** pesos en el

ANEXO A

SISTEMA ESTATAL DE EVALUACIÓN INSTITUTO SONorense DE LA JUVENTUD ANÁLISIS DE LAS VARIACIONES PROGRAMÁTICO-PRESUPUESTAL

CUENTA PÚBLICA 2021

programa "Participación en Reuniones que Promueva el Desarrollo de Las y Los Jóvenes"; también se realizó una modificación por la cantidad de **\$66,807.42** pesos en el programa "Atención a Las y Los Jóvenes para la Realización de Actividades Integrales de la Juventud"; otra modificación por **\$90,286.75** pesos afectando el programa "Informes Trimestrales" y por último una reducción por la cantidad de **-\$21,628.07** pesos en el programa "Informes Trimestrales" por pago indebido de la Subsecretaría de Recursos Humanos del Gobierno del Estado.

11306 Riesgo laboral.- Está partida cuenta con un presupuesto inicial de **\$680,000.00** pesos, el cual durante el cuarto trimestre, esta partida sufrió una reducción por la cantidad de **-\$89,144.60** pesos, debido a adecuaciones internas, afectando al programa: "Participación en Reuniones que Promueva el Desarrollo de Las y Los Jóvenes"; así como una reducción por la cantidad de **-\$46,366.47** pesos en el mismo programa; así como una reducción por la cantidad de **-\$14,594.11** pesos afectando el programa "Participación en Reuniones que Promueva el Desarrollo de Las y Los Jóvenes"; otra reducción por la cantidad de **-\$86,506.83** pesos en el mismo programa; una reducción por la cantidad de **-\$42,041.72** pesos afectando el programa "Informes Trimestrales"; también se realizó una reducción de **-\$47,994.38** pesos en el programa "Atención a Las y Los Jóvenes para la Realización de Actividades Integrales de la Juventud"; también se realizó una modificación por la cantidad de **\$71,947.24** pesos en el programa "Participación en Reuniones que Promueva el Desarrollo de Las y Los Jóvenes", otra modificación por la cantidad de **\$16,871.85** pesos en "Informes Trimestrales"; así como una modificación por **\$24,978.32** pesos en el programa "Atención a Las y Los Jóvenes para la Realización de Actividades Integrales de la Juventud"; también se dio una reducción por **-\$108,932.28** pesos en el mismo programa, así como otra reducción por la cantidad de **-\$94,118.89** pesos afectando el programa "Informes Trimestrales"; otra reducción por la cantidad de **-\$1,705.76** pesos en el programa "Participación en Reuniones que Promueva el Desarrollo de Las y Los Jóvenes".

También se realizó una reducción por la cantidad de **-\$8,336.56** pesos en el programa "Participación en Reuniones que Promueva el Desarrollo de Las y Los Jóvenes"; así como una reducción por la cantidad de **-\$42,136.62** pesos en el programa "Informes Trimestrales"; también se realizó una modificación por la cantidad de **-\$5,631.24** pesos en el programa "Participación en Reuniones que Promueva el Desarrollo de Las y Los Jóvenes"; otra reducción por la cantidad de **-\$66,807.42** pesos en el programa "Atención a Las y Los Jóvenes para la Realización de Actividades Integrales de la Juventud"; así como una modificación por **\$869.22** pesos afectando el programa "Informes Trimestrales" y por último se realizó una reducción por la cantidad de **-\$68,699.63** pesos afectando el programa "Atención a Las y Los Jóvenes para la Realización de Actividades Integrales de la Juventud".

13101 Primas y acreditaciones por años de servicios efectivos prestados.- Está partida cuenta con un presupuesto inicial de **\$40,939.00** pesos, el cual durante el cuarto trimestre, esta partida sufrió una modificación por la cantidad de **\$338.36** pesos, debido a adecuaciones internas, afectando al programa: "Participación en Reuniones que Promueva el Desarrollo de Las y Los Jóvenes"; así como una modificación por **\$1,705.76** pesos afectando el mismo programa; otra modificación por la cantidad de **\$1,705.76** pesos en el programa "Participación en Reuniones que Promueva el Desarrollo de Las y Los Jóvenes"; también se realizó una reducción por **-\$63,112.92** pesos en el programa "Atención a Las y Los Jóvenes para la Realización de Actividades Integrales de la Juventud"; así como una reducción por **-\$1,303.15** pesos en el programa

ANEXO A

SISTEMA ESTATAL DE EVALUACIÓN
INSTITUTO SONORENSE DE LA JUVENTUD
ANÁLISIS DE LAS VARIACIONES PROGRAMÁTICO-PRESUPUESTAL

CUENTA PÚBLICA 2021

"Informes Trimestrales"; también se hizo una modificación por la cantidad de \$1,705.76 pesos en el programa "Participación en Reuniones que Promueve el Desarrollo de Las y Los Jóvenes";

13201 Primas de vacaciones y dominical.- Está partida cuenta con un presupuesto inicial de **\$401,436.00** pesos, el cual durante el cuarto trimestre, esta partida sufrió una modificación por la cantidad de **\$5,277.33** pesos en el programa "Participación en Reuniones que Promueve el Desarrollo de Las y Los Jóvenes"; así como una modificación por la cantidad de **\$13,770.71** pesos en el programa "Informes Trimestrales"; también se realizó una reducción por la cantidad de **-\$14,752.60** pesos "Atención a Las y Los Jóvenes para la Realización de Actividades Integrales de la Juventud";

13202 Aguinaldo o gratificación de fin de año.- Está partida cuenta con un presupuesto inicial de **\$719,577.00** pesos, el cual durante el cuarto trimestre, esta partida sufrió una modificación por la cantidad de **\$14,594.11** pesos, debido a adecuaciones internas, afectando al programa: "Participación en Reuniones que Promueve el Desarrollo de Las y Los Jóvenes"; otra modificación por la cantidad de **\$18,213.89** pesos en el mismo programa operativo; así como una modificación por **\$15,944.44** pesos en el programa "Atención a Las y Los Jóvenes para la Realización de Actividades Integrales de la Juventud"; otra modificación por la cantidad de **\$25,405.57** pesos afectándose el programa "Informes Trimestrales"; así como una reducción por la cantidad de **-\$5,833.33** pesos en el programa "Atención a Las y Los Jóvenes para la Realización de Actividades Integrales de la Juventud";

13203 Compensación por ajuste de calendario.- Está partida cuenta con un presupuesto inicial de **\$117,479.00** pesos, el cual durante el cuarto trimestre, esta partida sufrió una reducción por la cantidad de **-\$19,008.79** pesos, debido a adecuaciones internas, afectando al programa: "Participación en Reuniones que Promueve el Desarrollo de Las y Los Jóvenes"; otra reducción por la cantidad de **-\$30,842.91** pesos en el programa "Atención a Las y Los Jóvenes para la Realización de Actividades Integrales de la Juventud"; así como una reducción por **-\$7,594.43** pesos en el programa "Informes Trimestrales"; también se realizó una reducción por **-\$1,891.89** pesos en el programa "Atención a Las y Los Jóvenes para la Realización de Actividades Integrales de la Juventud"; una reducción por la cantidad de **-\$7,457.64** pesos en el programa "Informes Trimestrales"

13204 Compensación por bono navideño.- Está partida cuenta con un presupuesto inicial de **\$97,899.00** pesos, el cual durante el cuarto trimestre, esta partida sufrió una reducción por la cantidad de **-\$13,008.79** pesos, debido a adecuaciones internas, afectando al programa: "Participación en Reuniones que Promueve el Desarrollo de Las y Los Jóvenes"; otra reducción por la cantidad de **-\$19,112.04** pesos en el programa "Atención a Las y Los Jóvenes para la Realización de Actividades Integrales de la Juventud"; así como una reducción por **-\$8,502.07** pesos en el programa "Informes Trimestrales"; también se realizó una reducción por la cantidad de **-\$7,042.76** pesos afectando el programa "Atención a Las y Los Jóvenes para la Realización de Actividades Integrales de la Juventud";

ANEXO A

SISTEMA ESTATAL DE EVALUACIÓN INSTITUTO SONORENSE DE LA JUVENTUD ANÁLISIS DE LAS VARIACIONES PROGRAMÁTICO-PRESUPUESTAL

CUENTA PÚBLICA 2021

14101 Aportaciones al ISSSTE.- Está partida cuenta con un presupuesto inicial de **\$340,000.00** pesos, el cual durante el cuarto trimestre, esta partida sufrió una modificación por la cantidad de **\$183.16** pesos, debido a adecuaciones internas, afectando al programa: "Participación en Reuniones que Promueva el Desarrollo de Las y Los Jóvenes"; así como otra modificación por la cantidad de **\$16,799.64** pesos en el mismo programa; otra reducción por la cantidad de **-\$38,185.05** pesos afectándose el programa "Atención a Las y Los Jóvenes para la Realización de Actividades Integrales de la Juventud"; también se realizó una modificación por la cantidad de **\$16,799.64** pesos en el programa "Participación en Reuniones que Promueva el Desarrollo de Las y Los Jóvenes"; así como una reducción por la cantidad de **-\$4,898.89** pesos en el programa "Informes Trimestrales"; también se realizó una modificación por la cantidad de **\$16,799.64** pesos en el programa "Participación en Reuniones que Promueva el Desarrollo de Las y Los Jóvenes" y por último una reducción por la cantidad de **-\$6,623.36** pesos afectándose el programa "Informes Trimestrales".

14102 Aportación por seguro de vida al ISSSTESON.- Está partida cuenta con un presupuesto inicial de **\$356.00** pesos, el cual durante el cuarto trimestre, esta partida sufrió una modificación por la cantidad de **\$0.79** pesos, debido a adecuaciones internas, afectando al programa: "Participación en Reuniones que Promueva el Desarrollo de Las y Los Jóvenes" y por último una reducción por la cantidad de **-\$12.81** pesos afectándose el programa "Atención a Las y Los Jóvenes para la Realización de Actividades Integrales de la Juventud" y por último una reducción por la cantidad de **-\$3.12** pesos afectándose el programa "Informes Trimestrales".

14103 Aportación por seguro de retiro al ISSSTESON.- Está partida cuenta con un presupuesto inicial de **\$9,000.00** pesos, el cual durante el cuarto trimestre, esta partida sufrió una modificación por la cantidad de **\$508.61** pesos, debido a adecuaciones internas, afectando al programa: "Participación en Reuniones que Promueva el Desarrollo de Las y Los Jóvenes"; así como una modificación por la cantidad de **\$486.05** afectándose el mismo programa; otra modificación por la cantidad de **\$486.05** pesos; otra modificación por la cantidad de **\$486.05** pesos en el programa "Participación en Reuniones que Promueva el Desarrollo de Las y Los Jóvenes" y por último una reducción por la cantidad de **-\$1,259.80** pesos afectándose el programa "Atención a Las y Los Jóvenes para la Realización de Actividades Integrales de la Juventud" y por último una reducción por la cantidad de **-\$270.25** pesos afectándose el programa "Informes Trimestrales".

14104 Asignación para préstamos a corto plazo.- Está partida cuenta con un presupuesto inicial de **\$11,150.00** pesos, el cual durante el cuarto trimestre, esta partida sufrió una modificación por la cantidad de **\$227.16** pesos, debido a adecuaciones internas, afectando al programa: "Participación en Reuniones que Promueva el Desarrollo de Las y Los Jóvenes"; así como una modificación por la cantidad de **\$579.30** pesos en el mismo programa; otra modificación por **\$579.30** pesos en el programa "Participación en Reuniones que Promueva el Desarrollo de Las y Los Jóvenes"; una modificación por la cantidad de **\$473.73** pesos en el programa "Informes Trimestrales"; otra modificación por la cantidad de **\$579.30** pesos afectando el programa "Participación en Reuniones que Promueva el Desarrollo de Las y Los Jóvenes"; así como una modificación por **\$477.92** pesos en el programa "Informes Trimestrales" y por último una reducción por la cantidad de **-\$1,169.44** pesos afectándose el programa "Atención a Las y Los Jóvenes para la Realización de Actividades Integrales de la Juventud".

ANEXO A

SISTEMA ESTATAL DE EVALUACIÓN INSTITUTO SONORENSE DE LA JUVENTUD ANÁLISIS DE LAS VARIACIONES PROGRAMÁTICO-PRESUPUESTAL

CUENTA PÚBLICA 2021

14106 Otras prestaciones de seguridad social.- Está partida cuenta con un presupuesto inicial de **\$55,000.00** pesos, el cual durante el cuarto trimestre, esta partida sufrió una modificación por la cantidad de **\$1,885.59** pesos, debido a adecuaciones internas, afectando al programa: "Participación en Reuniones que Promueva el Desarrollo de Las y Los Jóvenes"; así como una modificación por la cantidad de **\$2,896.50** pesos en el mismo programa; otra modificación por **\$2,896.50** pesos en el programa "Participación en Reuniones que Promueva el Desarrollo de Las y Los Jóvenes"; una modificación por la cantidad de **\$1,619.24** pesos en el programa "Informes Trimestrales"; otra modificación por **\$2,896** pesos en el programa "Participación en Reuniones que Promueva el Desarrollo de Las y Los Jóvenes"; así como una modificación por **\$2,389.63** pesos en el programa "Informes Trimestrales" y por último una reducción por la cantidad **-\$5,846.11** pesos afectándose el programa "Atención a Las y Los Jóvenes para la Realización de Actividades Integrales de la Juventud".

14107 Aportación para infraestructura, equipamiento y mantenimiento hospitalario.- Está partida cuenta con un presupuesto inicial de **\$22,000.00** pesos, el cual durante el cuarto trimestre, esta partida sufrió una modificación por la cantidad de **\$754.04** pesos, debido a adecuaciones internas, afectando al programa: "Participación en Reuniones que Promueva el Desarrollo de Las y Los Jóvenes"; así como una modificación por la cantidad de **\$1,158.59** pesos en el mismo programa operativo; otra modificación por **\$1,158.59** pesos en el programa "Participación en Reuniones que Promueva el Desarrollo de Las y Los Jóvenes"; otra modificación por la cantidad de **\$1,158.59** pesos afectando el programa "Participación en Reuniones que Promueva el Desarrollo de Las y Los Jóvenes"; también se realizó una modificación por **\$880.61** pesos en el programa "Informes Trimestrales" y por último una reducción por la cantidad **-\$1,614.38** pesos afectándose el programa "Atención a Las y Los Jóvenes para la Realización de Actividades Integrales de la Juventud".

14111 Ajuste Cuotas ISSSTE.- Está partida cuenta con un presupuesto inicial de **\$0.00** pesos, el cual durante el primer trimestre, esta partida sufrió una modificación por la cantidad de **\$7,525.20** pesos, debido a adecuaciones internas, afectando al programa: "Participación en Reuniones que Promueva el Desarrollo de Las y Los Jóvenes"; otra modificación por la cantidad de **\$9,347.74** en el programa "Informes Trimestrales"; así como una modificación por la cantidad de **\$12,889.08** afectando el programa "Atención a Las y Los Jóvenes para la Realización de Actividades Integrales de la Juventud", también se realizó una reducción por la cantidad de **-\$7,525.20** pesos; así como una reducción por la cantidad **\$12,889.08** pesos afectándose el programa "Atención a Las y Los Jóvenes para la Realización de Actividades Integrales de la Juventud" y por último una reducción por la cantidad **-\$9,347.74** pesos afectándose el programa "Informes Trimestrales".

14201 Aportaciones al FOVISSSTE.- Está partida cuenta con un presupuesto inicial de **\$22,000.00** pesos, el cual durante el cuarto trimestre, esta partida sufrió una modificación por la cantidad de **\$1,283.77** pesos, debido a adecuaciones internas, afectando al programa: "Participación en Reuniones que Promueva el Desarrollo de Las y Los Jóvenes"; así como una modificación por la cantidad de **\$4,634.39** pesos afectándose el mismo programa; otra modificación por la cantidad de **\$4,634.39** afectándose el programa "Participación en Reuniones que Promueva el Desarrollo de Las y Los Jóvenes"; así como una modificación por **\$3,057.63** pesos en el programa "Informes Trimestrales"; también se realizó una modificación por **\$4,634.39** pesos en el programa "Participación en Reuniones que Promueva el Desarrollo de Las y Los Jóvenes"; otra

ANEXO A

SISTEMA ESTATAL DE EVALUACIÓN INSTITUTO SONORENSE DE LA JUVENTUD ANÁLISIS DE LAS VARIACIONES PROGRAMÁTICO-PRESUPUESTAL

CUENTA PÚBLICA 2021

modificación por la cantidad de **\$3,823.41** pesos en el programa "Informes Trimestrales" y por último una reducción por la cantidad de **-\$8,086.92** pesos afectándose el programa "Atención a Las y Los Jóvenes para la Realización de Actividades Integrales de la Juventud".

14301 Aportaciones al sistema de ahorro para el retiro.- Está partida cuenta con un presupuesto inicial de **\$346,400.00** pesos, el cual durante el cuarto trimestre, esta partida sufrió una modificación por la cantidad de **\$3,491.09** pesos, debido a adecuaciones internas, afectando al programa: "Participación en Reuniones que Promueva el Desarrollo de Las y Los Jóvenes"; así como una modificación por la cantidad de **\$17,673.80** pesos afectando el mismo programa, otra modificación por la cantidad de **\$21,531.25** pesos en el mismo programa; así como otra modificación por **\$19,812.00** pesos afectándose el programa "Participación en Reuniones que Promueva el Desarrollo de Las y Los Jóvenes"; también se realizó una reducción por la cantidad de **-\$13,332.02** pesos en el programa "Atención a Las y Los Jóvenes para la Realización de Actividades Integrales de la Juventud"; así como una modificación por **\$19,812.00** pesos en el programa "Participación en Reuniones que Promueva el Desarrollo de Las y Los Jóvenes"; también se realizó una modificación por **\$19,812.00** pesos en el mismo programa; otra modificación por la cantidad de **\$1,423.84** pesos en el programa "Informes Trimestrales" y por último una reducción por la cantidad de **-\$30,456.43** pesos afectándose el programa "Atención a Las y Los Jóvenes para la Realización de Actividades Integrales de la Juventud".

15101 Aportaciones al fondo de ahorro de los trabajadores.- Está partida cuenta con un presupuesto inicial de **\$346,400.00** pesos, el cual durante el cuarto trimestre, esta partida sufrió una modificación por la cantidad de **\$3,491.09** pesos, debido a adecuaciones internas, afectando al programa: "Participación en Reuniones que Promueva el Desarrollo de Las y Los Jóvenes"; así como una modificación por la cantidad de **-\$0.48** pesos en el mismo programa operativo; otra modificación por la cantidad de **\$70.75** pesos en el programa "Informes Trimestrales" y por último una reducción por la cantidad de **-\$1,969.63** pesos afectándose el programa "Atención a Las y Los Jóvenes para la Realización de Actividades Integrales de la Juventud".

15202 Pago de liquidaciones.- Está partida cuenta con un presupuesto inicial de **\$0.00** pesos, el cual durante el segundo trimestre, esta partida sufrió una modificación por la cantidad de **\$71,373.86** pesos, debido a adecuaciones internas, afectando al programa: "Atención a Las y Los Jóvenes para la Realización de Actividades Integrales de la Juventud".

Durante el tercer trimestre esta partida sufrió una modificación por **\$41,476.80** pesos afectando el programa "Atención a Las y Los Jóvenes para la Realización de Actividades Integrales de la Juventud".

En el cuarto trimestre esta partida sufrió una modificación por la cantidad de **\$107,754.12** pesos el programa "Atención a Las y Los Jóvenes para la Realización de Actividades Integrales de la Juventud".

15404 Días económicos y de descanso obligatorios no disfrutados.- Está partida cuenta con un presupuesto inicial de **\$0.00** pesos, el cual durante el primer trimestre, esta partida sufrió una modificación por la cantidad de **\$9,097.39** pesos, debido a adecuaciones internas, afectando al

ANEXO A

SISTEMA ESTATAL DE EVALUACIÓN
INSTITUTO SONORENSE DE LA JUVENTUD
ANÁLISIS DE LAS VARIACIONES PROGRAMÁTICO-PRESUPUESTAL

CUENTA PÚBLICA 2021

programa: "Participación en Reuniones que Promueva el Desarrollo de Las y Los Jóvenes"; otra modificación por la cantidad de **\$9,476.44** en el programa "Informes Trimestrales"; así como una modificación por la cantidad de **\$34,425.52** afectando el programa "Atención a Las y Los Jóvenes para la Realización de Actividades Integrales de la Juventud".

15409 Bono para despesa.- Está partida cuenta con un presupuesto inicial de **\$15,720** pesos, el cual durante el cuarto trimestre, esta partida sufrió una modificación por la cantidad de **\$4,585.00** pesos, debido a adecuaciones internas, afectando al programa: "Informes Trimestrales"; así como una reducción por **-\$16,375.00** pesos en el programa "Atención a Las y Los Jóvenes para la Realización de Actividades Integrales de la Juventud";

15417 Apoyo para desarrollo y capacitación.- Está partida cuenta con un presupuesto inicial de **\$8,352.00** pesos, el cual durante el cuarto trimestre, esta partida sufrió una modificación por la cantidad de **\$2,436.00** pesos, debido a adecuaciones internas, afectando al programa: "Informes Trimestrales"; así como una reducción por **-\$8,700.00** pesos en el programa "Atención a Las y Los Jóvenes para la Realización de Actividades Integrales de la Juventud";

15418 Compensación específica a personal de base.- Está partida cuenta con un presupuesto inicial de **\$0.00** pesos, el cual durante el tercer trimestre, esta partida sufrió una modificación por la cantidad de **\$5,458.43** pesos, debido a adecuaciones internas, afectando al programa: "Participación en Reuniones que Promueva el Desarrollo de Las y Los Jóvenes"; otra modificación por la cantidad de **\$5,685.86** en el programa "Informes Trimestrales"; así como una modificación por la cantidad de **\$20,655.30** afectando el programa "Atención a Las y Los Jóvenes para la Realización de Actividades Integrales de la Juventud".

15419 Ayuda para servicio de transporte.- Está partida cuenta con un presupuesto inicial de **\$9,276.00** pesos, el cual durante el cuarto trimestre, esta partida sufrió una modificación por la cantidad de **\$2,705.50** pesos, debido a adecuaciones internas, afectando al programa: "Informes Trimestrales"; así como una reducción **-\$9,662.50** pesos en el programa "Atención a Las y Los Jóvenes para la Realización de Actividades Integrales de la Juventud";

15423 Bono por aniversario sindical.- Está partida cuenta con un presupuesto inicial de **\$3,780.00** pesos, el cual durante el cuarto trimestre, esta partida sufrió una reducción por la cantidad de **-\$1,260.00** pesos, debido a adecuaciones internas, afectando al programa: "Atención a Las y Los Jóvenes para la Realización de Actividades Integrales de la Juventud";

15425 Apoyo para compra de material de construcción.- Está partida cuenta con un presupuesto inicial de **\$4,644.00** pesos, el cual durante el cuarto trimestre, esta partida sufrió una modificación por la cantidad de **\$774.00** pesos, debido a adecuaciones internas, afectando al programa: "Informes Trimestrales"; así como una modificación por la cantidad de **\$193.50** pesos en el mismo programa; también se realizó una reducción por

ANEXO A

SISTEMA ESTATAL DE EVALUACIÓN
INSTITUTO SONORENSE DE LA JUVENTUD
ANÁLISIS DE LAS VARIACIONES PROGRAMÁTICO-PRESUPUESTAL

CUENTA PÚBLICA 2021

la cantidad de **-\$4,837.50** pesos afectando el programa "Atención a Las y Los Jóvenes para la Realización de Actividades Integrales de la Juventud"; así como una modificación por **\$387.00** pesos en el programa "Informes Trimestrales"

15426 Apoyo para despesa para los representantes sindicales.- Está partida cuenta con un presupuesto inicial de **\$0.00** pesos, el cual durante el primer trimestre, esta partida sufrió una modificación por la cantidad de **\$9,097.39** pesos, debido a adecuaciones internas, afectando al programa: "Participación en Reuniones que Promueva el Desarrollo de Las y Los Jóvenes"; otra modificación por la cantidad de **\$9,476.44** e. l programa "Informes Trimestrales"; así como una modificación por la cantidad de **\$34,425.52** afectando el programa "Atención a Las y Los Jóvenes para la Realización de Actividades Integrales de la Juventud".

Durante el segundo trimestre esta partida sufrió una reducción por la cantidad de **-\$3,347.50** pesos afectando el programa "Atención a Las y Los Jóvenes para la Realización de Actividades Integrales de la Juventud", así como una modificación por **\$3,347.50** pesos en el programa "Participación en Reuniones que Promueva el Desarrollo de Las y Los Jóvenes".

15427 Bono de productividad al personal de base.- Está partida cuenta con un presupuesto inicial de **\$10,800.00** pesos, el cual durante el cuarto trimestre, esta partida sufrió una reducción por la cantidad de **-\$15.00** pesos en el programa "Participación en Reuniones que Promueva el Desarrollo de Las y Los Jóvenes"; así como una reducción **-\$1,860.00** pesos afectando el programa "Atención a Las y Los Jóvenes para la Realización de Actividades Integrales de la Juventud"; también se realizó una modificación por la cantidad de **\$387.00** pesos en el programa "Informes Trimestrales" y por último una reducción por la cantidad **-\$402.00** pesos afectándose el programa "Informes Trimestrales".

15430 Bono de puntualidad.- Está partida cuenta con un presupuesto inicial de **\$20,640.00** pesos, el cual durante el cuarto trimestre, esta partida sufrió una reducción por la cantidad de **-\$3,440.00** pesos en el programa "Participación en Reuniones que Promueva el Desarrollo de Las y Los Jóvenes"; así como una reducción por **-\$13,760.00** pesos en el programa "Atención a Las y Los Jóvenes para la Realización de Actividades Integrales de la Juventud" y por último una reducción por la cantidad **-\$3,440.00** pesos afectándose el programa "Informes Trimestrales".

15431 Apoyo personal sindical.- Está partida cuenta con un presupuesto inicial de **\$6,180.00** pesos, el cual durante el segundo trimestre, esta partida sufrió una reducción por la cantidad de **-\$3,347.50** pesos, debido a adecuaciones internas, afectando al programa: "Atención a Las y Los Jóvenes para la Realización de Actividades Integrales de la Juventud", así como una modificación por la cantidad de **\$3,347.50** pesos en el programa "Participación en Reuniones que Promueva el Desarrollo de Las y Los Jóvenes"; también se realizó una reducción por la cantidad de **-\$20,655.30** pesos en el programa "Atención a Las y Los Jóvenes para la Realización de Actividades Integrales de la Juventud"; así como una reducción por la cantidad de **-\$5,458.43** pesos en la mismo programa operativo; así como una reducción por la cantidad de **-\$20,655.30** pesos en el programa "Atención a Las y Los Jóvenes para la Realización de Actividades Integrales de la Juventud"; otra reducción por la cantidad de **-\$387.00** pesos en el programa "Informes Trimestrales" y por último una reducción por la cantidad **-\$5,928.86** pesos afectándose el programa "Informes Trimestrales".

ANEXO A

SISTEMA ESTATAL DE EVALUACIÓN INSTITUTO SONORENSE DE LA JUVENTUD ANÁLISIS DE LAS VARIACIONES PROGRAMÁTICO-PRESUPUESTAL

CUENTA PÚBLICA 2021

15901 Otras prestaciones.- Está partida cuenta con un presupuesto inicial de **\$5,172.00** pesos, el cual durante el cuarto trimestre, esta partida sufrió una modificación por la cantidad de **\$14,559.59** pesos afectando el programa "Participación en Reuniones que Promueva el Desarrollo de Las y Los Jóvenes"; otra modificación por la cantidad de **\$ 25,169.87** pesos en el programa "Informes Trimestrales"; también se realizó una modificación por **\$23,016.06** pesos en el programa "Atención a Las y Los Jóvenes para la Realización de Actividades Integrales de la Juventud"; otra modificación por la cantidad de **\$16,863.01** pesos en el programa "Participación en Reuniones que Promueva el Desarrollo de Las y Los Jóvenes"; así como una modificación por **\$26,077.96** pesos en el programa "Atención a Las y Los Jóvenes para la Realización de Actividades Integrales de la Juventud"; otra modificación por **\$26,539.30** pesos en el programa "Informes Trimestrales"; así como una reducción por la cantidad de **-\$4,996.80** pesos en el programa "Atención a Las y Los Jóvenes para la Realización de Actividades Integrales de la Juventud"; también se realizó una modificación por la cantidad de **\$6.50** pesos en el programa "Informes Trimestrales" y por último una reducción por la cantidad **-\$6.75** pesos afectándose el mismo programa.

16101 Previsión para incremento de sueldos.- Está partida cuenta con un presupuesto inicial de **\$699,445.00** pesos, el cual durante el primer trimestre, esta partida sufrió una reducción por la cantidad de **-\$22,081.02** pesos, debido a adecuaciones internas, afectando al programa: "Participación en Reuniones que Promueva el Desarrollo de Las y Los Jóvenes"; otra reducción por la cantidad de **-\$24,510.04** en el programa "Informes Trimestrales"; así como una reducción por la cantidad de **-\$67,969.90** afectando el programa "Atención a Las y Los Jóvenes para la Realización de Actividades Integrales de la Juventud".

Durante el segundo trimestre esta partida sufrió una reducción por **-\$71,373.86** pesos afectando el programa "Atención a Las y Los Jóvenes para la Realización de Actividades Integrales de la Juventud".

En el tercer trimestre esta partida sufrió una reducción por **-\$41,476.80** pesos afectando el programa "Atención a Las y Los Jóvenes para la Realización de Actividades Integrales de la Juventud"; una reducción por la cantidad de **-\$8,078.43** pesos, debido a adecuaciones internas, afectando al programa: "Participación en Reuniones que Promueva el Desarrollo de Las y Los Jóvenes"; otra reducción por la cantidad de **\$8,305.86** en el programa "Informes Trimestrales"; así como una reducción por la cantidad de **-\$29,375.30** afectando el programa "Atención a Las y Los Jóvenes para la Realización de Actividades Integrales de la Juventud".

Durante el cuarto trimestre esta partida sufrió una reducción por **-\$3,491.09** pesos afectando el programa "Participación en Reuniones que Promueva el Desarrollo de Las y Los Jóvenes"; así como una reducción por la cantidad de **-\$18,553.80** pesos en el mismo programa, también se realizó una reducción por la cantidad de **-\$1,760.00** pesos afectando el programa "Atención a Las y Los Jóvenes para la Realización de Actividades Integrales de la Juventud", otra reducción por **-\$1,760.00** pesos afectando el programa: "Informes Trimestrales"; también se realizó una reducción por la cantidad de **-\$91,220.14** pesos afectando el programa "Atención a Las y Los Jóvenes para la Realización de Actividades Integrales de la Juventud", así como una reducción por la cantidad de **-\$16,533.98** pesos en el programa "Participación en Reuniones que Promueva el Desarrollo de Las y Los Jóvenes"; también se vio afectada por una reducción por la cantidad de **-\$74,139.02** pesos en el mismo

ANEXO A

SISTEMA ESTATAL DE EVALUACIÓN
INSTITUTO SONORENSE DE LA JUVENTUD
ANÁLISIS DE LAS VARIACIONES PROGRAMÁTICO-PRESUPUESTAL

CUENTA PÚBLICA 2021

programa; otra reducción por la cantidad de **-\$26,234.41** pesos afectando el programa: "Informes Trimestrales"; otra reducción por **-\$26,373.58** pesos en el programa "Participación en Reuniones que Promueve el Desarrollo de Las y Los Jóvenes"; así como otra reducción por la cantidad de **-\$25,132.08** pesos afectando el mismo programa; también se realizó una reducción por **-\$90,286.75** pesos debido a adecuaciones internas afectándose el programa "Informes Trimestrales"; así como una reducción por la cantidad de **-\$50,788.94** pesos en el programa "Informes Trimestrales";

17104 Bono por puntualidad.- Está partida cuenta con un presupuesto inicial de **\$0.00** pesos, el cual durante el tercer trimestre, esta partida sufrió una modificación por la cantidad de **\$2,620.00** pesos, debido a adecuaciones internas, afectando al programa: "Participación en Reuniones que Promueve el Desarrollo de Las y Los Jóvenes"; otra modificación por la cantidad de **\$2,620.00** en el programa "Informes Trimestrales"; así como una modificación por la cantidad de **\$8,720.00** afectando el programa "Atención a Las y Los Jóvenes para la Realización de Actividades Integrales de la Juventud".

Durante el cuarto trimestre esta partida sufrió varias modificaciones, una por la cantidad de **\$800.00** pesos afectando el programa "Participación en Reuniones que Promueve el Desarrollo de Las y Los Jóvenes"; otra por la cantidad de **\$1,760.00** pesos en el programa "Informes Trimestrales" y otra modificación por la cantidad de **\$1,760.00** pesos afectando el programa "Atención a Las y Los Jóvenes para la Realización de Actividades Integrales de la Juventud".

2000 Materiales y Suministros

21101 Materiales, útiles y equipos menores de oficina.- Está partida cuenta con un presupuesto inicial de **\$50,000.00** pesos, el cual durante el primer trimestre, esta partida sufrió una reducción por la cantidad de **-\$3,351.82** pesos, debido a adecuaciones internas, afectando al programa: "Informes Trimestrales"; otra reducción por la cantidad de **-\$1,635.00** afectando el mismo programa.

Durante el tercer trimestre esta partida sufrió una reducción por la cantidad de **-\$488.59** pesos debido a adecuaciones internas, afectando al programa: "Informes Trimestrales", así como una modificación por la cantidad de **\$3,499.07** pesos afectando el mismo programa; otra modificación por **\$655.40** pesos en el programa "Informes Trimestrales"; así como una modificación por la cantidad de **\$30,677.03** pesos en el mismo programa operativo

En el cuarto trimestre esta partida sufrió una modificación por la cantidad de **\$636.26** pesos afectándose el programa de "Informes Trimestrales"; así como una modificación por la cantidad de **\$476.00** pesos en el mismo programa;

ANEXO A

SISTEMA ESTATAL DE EVALUACIÓN
INSTITUTO SONORENSE DE LA JUVENTUD
ANÁLISIS DE LAS VARIACIONES PROGRAMÁTICO-PRESUPUESTAL

CUENTA PÚBLICA 2021

21401 Materiales y útiles para el procesamiento de equipos y bienes informáticos.- Está partida cuenta con un presupuesto inicial de **\$5,000.00** pesos, el cual durante el primer trimestre, esta partida sufrió una reducción por la cantidad de **-\$3,758.03** pesos, debido a adecuaciones internas, afectando al programa: "Informes Trimestrales".

En el segundo trimestre esta partida sufrió una modificación por la cantidad de **\$50,000.00** pesos, debido a adecuaciones internas, afectando al programa "Informes Trimestrales".

Durante el tercer trimestre se realizó una reducción por la cantidad de **-\$3,499.07** pesos afectando el programa "Informes Trimestrales", así como una reducción por **-\$655.40** pesos afectando el mismo programa; también se realizó una reducción por la cantidad de **-\$1,922.89** pesos afectando el programa "Informes Trimestrales".

En el cuarto trimestre se realizó una reducción por la cantidad de **-\$1,766.19** pesos afectando el programa "Informes Trimestrales", también se realizó una reducción por la cantidad de **-\$2,605.00** pesos afectando el mismo programa; así como una reducción por la cantidad de **-\$6,420.46** pesos en el programa "Informes trimestrales"; otra reducción por **-\$4,937.54** pesos afectando el programa "Informes trimestrales"; así como una reducción por la cantidad de **-\$999.55** pesos afectando el mismo programa; otras reducciones por la cantidad de **-\$636.26** pesos y **-\$2,960.73** pesos ambas afectando el mismo programa operativo; así como otra una reducción por la cantidad de **-\$1,996.00** pesos en el programa "Informes trimestrales"; otra reducción por la cantidad de **-\$4,320.03** pesos por concepto de adecuaciones internas afectando el programa "Informes Trimestrales"; así como una reducción por la cantidad de **-\$6,177.00** pesos en el mismo programa; también se realizó una reducción por la cantidad de **-\$6,177.00** pesos afectando el programa "Informes Trimestrales"; otra reducción por la cantidad de **-\$2,496.85** pesos afectando el mismo programa y por último una modificación por la cantidad de **\$3,999.00** afectando el programa "Participación en Reuniones que Promueva el Desarrollo de Las y Los Jóvenes".

21502 Formatos impresos.- Está partida cuenta con un presupuesto inicial de **\$42,000.00** pesos, el cual durante el segundo trimestre sufrió una reducción por la cantidad de **-\$4,341.84** pesos, debido a adecuaciones internas, afectando al programa: "Informes Trimestrales".

Durante el tercer trimestre esta partida sufrió una modificación por la cantidad de **\$1,922.89** pesos afectando el programa "Informes Trimestrales".

En el cuarto trimestre esta partida se modificó con la cantidad de **\$4,937.54** pesos afectando el programa "Informes trimestrales"; así como una modificación por la cantidad de **\$6,177.00** pesos; también se realizó una modificación por la cantidad de **\$6,177.00** pesos en el mismo programa

ANEXO A

SISTEMA ESTATAL DE EVALUACIÓN
INSTITUTO SONORENSE DE LA JUVENTUD
ANÁLISIS DE LAS VARIACIONES PROGRAMÁTICO-PRESUPUESTAL

CUENTA PÚBLICA 2021

21601 Material de limpieza.- Está partida cuenta con un presupuesto inicial de **\$5,000.00** pesos, el cual durante el primer trimestre, esta partida sufrió una modificación por la cantidad de **\$3,758.03** pesos; debido a adecuaciones internas, afectando al programa: "Informes Trimestrales".

Durante el segundo trimestre esta partida sufrió una modificación por la cantidad de **\$5,472.29** pesos, debido a adecuaciones internas, afectando al programa: "Informes Trimestrales"; otra modificación por la cantidad de **\$50,000.00** pesos en el programa "Informes Trimestrales".

En el cuarto trimestre esta partida sufrió una modificación por la cantidad de **-\$1,415.92** pesos en el programa "Informes Trimestrales"; también se realizó una modificación por la cantidad de **\$3,294.03** pesos; así como una modificación por la cantidad de **\$487.20** pesos en el mismo programa

21701 Materiales educativos.- Está partida cuenta con un presupuesto inicial de **\$0.00** pesos, el cual durante el segundo trimestre, esta partida sufrió una modificación por la cantidad de **\$554.22** pesos, debido a adecuaciones internas, afectando al programa: "Informes Trimestrales", así como una modificación por **\$636.00** pesos en el programa "Informes Trimestrales".

Durante el tercer trimestre esta partida sufrió una modificación por la cantidad de **\$488.59** pesos debido a adecuaciones internas, afectando al programa: "Informes Trimestrales", así como una modificación por la cantidad de **\$1,607.00**, afectando el mismo programa.

En el cuarto trimestre esta partida sufrió una modificación por la cantidad de **\$146.62** pesos, afectando el programa "Atención a Las y Los Jóvenes para la Realización de Actividades Integrales de la Juventud"; así como una modificación por la cantidad de **\$450.00** pesos en el mismo programa, otra modificación por la cantidad de **\$301.98** pesos afectando el mismo programa; también una modificación por la cantidad de **\$354.01** pesos afectándose el programa "Atención a Las y Los Jóvenes para la Realización de Actividades Integrales de la Juventud"; así como una modificación por la cantidad de **\$2,447.30** pesos en el mismo programa operativo; otra modificación por la cantidad de **\$300.00** pesos en el programa "Atención a Las y Los Jóvenes para la Realización de Actividades Integrales de la Juventud"; así como un modificación por la cantidad de \$792.00 pesos en el mismo programa operativo

22101 Productos alimenticios para el personal en las instalaciones.- Está partida cuenta con un presupuesto inicial de **\$5,000.00** pesos, el cual durante el primer trimestre sufrió una modificación por la cantidad de **\$1,937.05** afectando el programa "Atención a Las y Los Jóvenes para la Realización de Actividades Integrales de la Juventud".

Durante el segundo trimestre esta partida sufrió una modificación por la cantidad de **\$2,363.08** pesos, debido a adecuaciones internas, afectando al programa: "Informes Trimestrales", así como una modificación por **\$2,648.80** pesos en el programa "Informes Trimestrales", otra modificación por la cantidad de **\$1,635.00** pesos afectando el mismo programa; también se realizó una modificación por **\$50,000.00** pesos en el programa "Informes Trimestrales".

ANEXO A

SISTEMA ESTATAL DE EVALUACIÓN
INSTITUTO SONORENSE DE LA JUVENTUD
ANÁLISIS DE LAS VARIACIONES PROGRAMÁTICO-PRESUPUESTAL

CUENTA PÚBLICA 2021

Durante el tercer trimestre esta partida sufrió una reducción por la cantidad de **-\$3,571.88** pesos, debido a adecuaciones internas, afectando al programa: "Informes Trimestrales", así como una reducción por la cantidad de **-\$305.88** pesos en el mismo programa; también se realizó una reducción por **-\$5,311.76** pesos afectando el programa "Informes Trimestrales".

En el cuarto trimestre esta partida sufrió una modificación por la cantidad de **\$489.01** pesos en el programa "Informes Trimestrales"; así como una modificación por la cantidad de **\$2,620.00** pesos en el mismo programa.

22106 Adquisición de agua potable.- Está partida cuenta con un presupuesto inicial de **\$5,000.00** pesos, el cual durante el cuarto trimestre sufrió una modificación por la cantidad de **\$1,937.05** afectando el programa "Atención a Las y Los Jóvenes para la Realización de Actividades Integrales de la Juventud"; así como una reducción por la cantidad **-\$126.76** pesos en el programa "Informes Trimestrales"

22301 Utensilios para el servicio de alimentación.- Está partida cuenta con un presupuesto inicial de **\$500.00** pesos, durante el segundo trimestre esta partida sufrió una reducción por la cantidad de **-\$489.01** pesos, debido a adecuaciones internas, afectando al programa: "Informes Trimestrales".

Durante el tercer trimestre esta partida sufrió una modificación por la cantidad de **\$305.88** pesos, debido a adecuaciones internas, afectando al programa: "Informes Trimestrales".

En el cuarto trimestre se realizó una modificación por la cantidad de **\$230.56** pesos afectándose el programa "Informes Trimestrales"; así como una modificación por la cantidad de **\$88.99** pesos en el mismo programa; otra modificación por la cantidad de **\$499.25** pesos; una modificación por la cantidad de **\$654.72** pesos en el mismo programa operativo

24601 Material eléctrico y electrónico.- Está partida cuenta con un presupuesto inicial de **\$500.00** pesos, el cual durante el segundo trimestre, esta partida sufrió una modificación por la cantidad de **\$67.02** pesos, debido a adecuaciones internas, afectando al programa: "Mantenimiento de bienes muebles e inmuebles".

Durante el tercer trimestre esta partida sufrió una reducción por la cantidad de **\$239.00** por concepto de adecuación interna según las necesidades del programa "Mantenimiento de bienes muebles e inmuebles".

En el cuarto trimestre esta partida sufrió una modificación por la cantidad de **\$1,800.00** pesos en el programa "Mantenimiento de bienes muebles e inmuebles"; así como un modificación **\$198.02** pesos en el mismo programa; otra modificación por **\$1,199.00** pesos afectando el programa

ANEXO A

SISTEMA ESTATAL DE EVALUACIÓN INSTITUTO SONORENSE DE LA JUVENTUD ANÁLISIS DE LAS VARIACIONES PROGRAMÁTICO-PRESUPUESTAL

CUENTA PÚBLICA 2021

"Mantenimiento de bienes muebles e inmuebles"; también se realizó una modificación por la cantidad; así como una modificación por la cantidad de **\$399.01** pesos en el mismo programa; otra modificación por **\$2,789.22** pesos en el programa "Mantenimiento de bienes muebles e inmuebles";

24901 Otros materiales y artículos de construcción y reparación.- Está partida cuenta con un presupuesto inicial de **\$500.00** pesos, el cual durante el tercer trimestre, esta partida sufrió una reducción por la cantidad de **-\$97.20** pesos, debido a adecuaciones internas, afectando al programa: "Mantenimiento de bienes muebles e inmuebles"; también se realizó una modificación por la cantidad de **\$4,048.98** pesos en el mismo programa.

En el cuarto trimestre esta partida sufrió una modificación por la cantidad de **\$295.50** pesos en el programa "Mantenimiento de bienes muebles e inmuebles"; otra modificación por la cantidad de **\$2,710.55** pesos en el mismo programa

24801 Materiales complementarios.- Está partida cuenta con un presupuesto inicial de **\$0.00** pesos, el cual durante el cuarto trimestre sufrió una modificación por la cantidad de **\$638.00** pesos, debido a adecuaciones internas, afectando al programa: "Atención a Las y Los Jóvenes para la Realización de Actividades Integrales de la Juventud".

25401 Materiales, accesorios y suministros médicos.- Está partida cuenta con un presupuesto inicial de **\$10,000.00** pesos, el cual durante el segundo trimestre, esta partida sufrió una reducción por la cantidad de **-\$554.22** pesos, debido a adecuaciones internas, afectando al programa: "Informes Trimestrales".

Durante el segundo trimestre esta partida sufrió una reducción por la cantidad de **-\$7,835.37** pesos, debido a adecuaciones internas, afectando al programa: "Informes Trimestrales"; así como una por la cantidad de **-\$360.82** pesos afectando al mismo programa.

En el cuarto trimestre esta partida sufrió una reducción por la cantidad de **-\$60.00** pesos, afectando al programa "Informes Trimestrales"; así como una reducción por la cantidad de **-\$1,091.00** pesos afectando el mismo programa y por último una reducción por la cantidad **-\$98.59** pesos en el programa "Informes Trimestrales".

26101 Combustibles, lubricantes y aditivos.- Está partida cuenta con un presupuesto inicial de **\$80,000.00** pesos, el cual durante el segundo trimestre, esta partida sufrió una modificación por la cantidad de **\$25,000.00** pesos, debido a adecuaciones internas, afectando al programa: "Informes Trimestrales".

Durante el tercer trimestre esta partida sufrió una modificación por la cantidad de **\$3,571.88** pesos, debido a adecuaciones internas, afectando al programa: "Informes Trimestrales"; también se realizó una modificación por **5,311.76** pesos afectando el mismo programa.

ANEXO A

SISTEMA ESTATAL DE EVALUACIÓN INSTITUTO SONORENSE DE LA JUVENTUD ANÁLISIS DE LAS VARIACIONES PROGRAMÁTICO-PRESUPUESTAL

CUENTA PÚBLICA 2021

En el cuarto trimestre esta partida sufrió una modificación por la cantidad de **\$60.00** pesos, afectando al programa "Informes Trimestrales", así como una modificación por la cantidad de **-\$1,766.19** pesos afectando el programa "Informes Trimestrales"; otra modificación por la cantidad de **-\$6,420.46** en el mismo programa; así como una modificación por la cantidad de **\$2,960.73** en el programa "Informes Trimestrales"; otra modificación por la cantidad de **\$8,757.44** pesos en el programa "Informes Trimestrales"; otra modificación por la cantidad de **\$12,092.22** pesos en el mismo programa operativo; así como una modificación de **\$10,000.00** pesos en el programa "Informes Trimestrales" y por último una reducción por la cantidad **-\$0.01** pesos en el mismo programa.

26102 Lubricantes y aditivos.- Está partida cuenta con un presupuesto inicial de **\$0.00** pesos, el cual durante el cuarto trimestre, esta partida sufrió una modificación por la cantidad de **\$99.00** pesos, debido a adecuaciones internas, afectando al programa: "Informes Trimestrales".

27301 Artículos deportivos.- Está partida cuenta con un presupuesto inicial de **\$0.00** pesos, el cual durante el cuarto trimestre, esta partida sufrió una modificación por la cantidad de **\$1,600.00** pesos, debido a adecuaciones internas, afectando al programa: "Atención a Las y Los Jóvenes para la Realización de Actividades Integrales de la Juventud"; así como una modificación por la cantidad de **\$1,078.80** pesos afectándose el mismo programa;

29101 Herramientas menores.- Está partida cuenta con un presupuesto inicial de **\$0.00** pesos, el cual durante el cuarto trimestre, esta partida sufrió una modificación por la cantidad de **\$2,605.00** pesos, debido a adecuaciones internas, afectando al programa: "Informes Trimestrales"; así como una modificación por la cantidad de **\$395.00** pesos en el mismo programa; otra modificación por la cantidad de **\$1,996.00** pesos en el programa "Informes Trimestrales"; también se realizó una modificación por la cantidad de **\$4,322.71** pesos afectando el mismo programa; una modificación por la cantidad de **\$1,185.63** pesos

29201 Refacciones y accesorios menores de edificios.- Está partida cuenta con un presupuesto inicial de **\$1,000.00** pesos, el cual durante segundo trimestre sufrió una reducción por la cantidad de **-\$632.20** pesos, por concepto de adecuación interna según las necesidades del programa "Mantenimiento de bienes muebles e inmuebles".

Durante el tercer trimestre esta partida sufrió una reducción por la cantidad de **-\$239.00** por concepto de adecuación interna según las necesidades del programa "Mantenimiento de bienes muebles e inmuebles".

Durante el cuarto trimestre esta partida sufrió una modificación por la cantidad de **\$224.00** pesos por concepto de adecuación interna según las necesidades del programa "Mantenimiento de bienes muebles e inmuebles"; así como una modificación por la cantidad **\$768.99** pesos afectando

ANEXO A

SISTEMA ESTATAL DE EVALUACIÓN INSTITUTO SONORENSE DE LA JUVENTUD ANÁLISIS DE LAS VARIACIONES PROGRAMÁTICO-PRESUPUESTAL

CUENTA PÚBLICA 2021

el mismo programa operativo; otra modificación por la cantidad de **\$1,996.00** pesos afectando el programa "Mantenimiento de bienes muebles e inmuebles".

29401 Refacciones y accesorios menores de equipo de computo.- Está partida cuenta con un presupuesto inicial de **\$5,000.00** pesos, el cual durante el segundo trimestre sufrió una modificación por la cantidad de **\$1,920.56** pesos, por concepto de adecuación interna según las necesidades del programa "Mantenimiento de bienes muebles e inmuebles"; así como una modificación por la cantidad de **\$632.20** pesos en el mismo programa.

Durante el tercer trimestre sufrió una modificación por la cantidad de **\$3,201.60** pesos, por concepto de adecuación interna según las necesidades del programa "Mantenimiento de bienes muebles e inmuebles".

29601 Refacciones y accesorios menores de equipo de transporte.- Está partida cuenta con un presupuesto inicial de **\$0.00** pesos, el cual durante el cuarto trimestre sufrió una modificación por la cantidad de **\$2,000.00** pesos, por concepto de adecuación interna según las necesidades del programa "Mantenimiento de bienes muebles e inmuebles"; así como una modificación por la cantidad de **\$573.00** pesos en el mismo programa; también se realizó una modificación por la cantidad de **\$2,019.00** pesos afectando el programa "Mantenimiento de bienes muebles e inmuebles"; así como una modificación por la cantidad de **\$2,900.00** pesos afectándose el mismo programa; otra modificación por la cantidad de **\$268.00** pesos en el programa "Mantenimiento de bienes muebles e inmuebles"

3000 Servicios Generales

31101 Energía eléctrica.- Esta partida cuenta con un presupuesto inicial de **\$200,000.00**. Durante el segundo trimestre esta partida tuvo una reducción por la cantidad de **-\$37,217.00** pesos, por concepto de adecuación interna según las necesidades del programa "Mantenimiento de bienes muebles e inmuebles"; así como una modificación por la cantidad de **\$50,000.00** pesos afectando el mismo programa; otra reducción por la cantidad de **-\$290.00 pesos** en el programa "Mantenimiento de bienes muebles e inmuebles".

Durante el segundo trimestre esta partida tuvo una reducción por la cantidad de **-\$3,201.60** pesos, por concepto de adecuación interna según las necesidades del programa "Mantenimiento de bienes muebles e inmuebles"; así como otra reducción por la cantidad de **-\$696.00** pesos afectando el mismo programa.

En el cuarto trimestre esta partida sufrió una reducción de **-\$9,546.06** pesos afectando el programa "Mantenimiento de bienes muebles e inmuebles"; así como una reducción por la cantidad de **-\$7,057.93** pesos en el mismo programa; también se realizó una reducción por la cantidad de **-\$834.51** pesos en el programa "Mantenimiento de bienes muebles e inmuebles"; otra reducción por la cantidad de **-\$1,415.20** pesos en el

ANEXO A

SISTEMA ESTATAL DE EVALUACIÓN
INSTITUTO SONORENSE DE LA JUVENTUD
ANÁLISIS DE LAS VARIACIONES PROGRAMÁTICO-PRESUPUESTAL

CUENTA PÚBLICA 2021

mismo programa; así como una reducción por la cantidad de **-\$20,638.46** pesos en el programa "Mantenimiento de bienes muebles e inmuebles" y por último una reducción por la cantidad **-\$7,035.24** pesos en el mismo programa.

31301 Agua potable.- Esta partida cuenta con un presupuesto inicial de **\$7,000.00**. Durante el segundo trimestre esta partida tuvo una modificación por la cantidad de **\$37,217.00** pesos, por concepto de adecuación interna según las necesidades del programa "Mantenimiento de bienes muebles e inmuebles"; así como una modificación por la cantidad de **\$50,000.00** en el mismo programa.

Durante el tercer trimestre esta partida sufrió una reducción por la cantidad de **-\$4,830.98** pesos en el programa "Mantenimiento de bienes muebles e inmuebles".

En el cuarto trimestre esta partida sufrió una reducción por la cantidad de **-\$1,800.00** pesos en el programa "Mantenimiento de bienes muebles e inmuebles"; así como una reducción por **-\$2,000.00** pesos en el mismo programa; otra reducción por la cantidad de **-\$1,290.52** pesos afectando el programa "Mantenimiento de bienes muebles e inmuebles"; también se realizó una reducción por la cantidad de **-\$2,019.00** pesos en el mismo programa; así como una reducción por la cantidad de **-\$300.00** pesos afectando el programa "Mantenimiento de bienes muebles e inmuebles"; también se realizó una reducción **-\$13,902.00** pesos en el mismo programa; otra reducción por la cantidad de **-\$5,858.04** pesos afectándose el mismo programa; así como una modificación por **\$23.54** pesos en el programa "Mantenimiento de bienes muebles e inmuebles";

31401 Telefonía tradicional.- Esta partida cuenta con un presupuesto inicial de **\$98,000.00**. Durante el segundo trimestre esta partida tuvo una reducción por la cantidad de **-\$8,344.87** pesos, por concepto de adecuación interna según las necesidades del programa "Mantenimiento de bienes muebles e inmuebles"; otra reducción por la cantidad de **-\$2,167.47** pesos, así como una reducción por **-\$2,056.50** pesos afectando el programa "Mantenimiento de bienes muebles e inmuebles"; también se realizó una reducción por la cantidad de **-\$1,800.00** en el mismo programa.

Durante el cuarto trimestre esta partida sufrió una reducción por la cantidad de **-\$2,789.00** pesos afectándose el programa "Mantenimiento de bienes muebles e inmuebles" y por último una reducción por la cantidad **-\$8,598.22** pesos en el mismo programa.

32501 Arrendamiento de equipo de transporte.- Esta partida cuenta con un presupuesto inicial de **\$0.00** pesos; durante el cuarto trimestre sufrió una modificación por la cantidad de **\$4,320.03** pesos por concepto de adecuaciones internas afectando el programa "Informes Trimestrales"; así como una modificación por la cantidad de **\$7,057.93** pesos en el mismo programa

ANEXO A

SISTEMA ESTATAL DE EVALUACIÓN
INSTITUTO SONORENSE DE LA JUVENTUD
ANÁLISIS DE LAS VARIACIONES PROGRAMÁTICO-PRESUPUESTAL

CUENTA PÚBLICA 2021

32502 Arrendamiento de vehículos aéreos, marítimos, lacustres y fluviales.- Esta partida cuenta con un presupuesto inicial de **\$0.00**. Durante el tercer trimestre esta partida tuvo una modificación por la cantidad de **\$522.00** pesos, por concepto de adecuación interna según las necesidades del programa "Informes Trimestrales".

En el cuarto trimestre esta partida sufrió una modificación por la cantidad de **\$696.00** pesos afectando el programa "Informes Trimestrales"

33101 Servicios legales, de contabilidad, auditorias y relacionados.- Esta partida cuenta con un presupuesto inicial de **\$174,000.00** pesos; durante el cuarto trimestre sufrió una modificación por la cantidad de **\$696.00** pesos por concepto de adecuaciones internas afectando el programa "Informes Trimestrales"; así como una modificación por la cantidad de **\$140.00** pesos en el mismo programa.

33603 Impresiones y publicaciones oficiales.- Esta partida cuenta con un presupuesto inicial de **\$0.00**. Durante el primer trimestre esta partida se modificó por la cantidad de **\$2,088.00** pesos, por concepto de adecuación interna según las necesidades del programa "Informes Trimestrales".

33301 Servicios de informática.- Esta partida cuenta con un presupuesto inicial de **\$0.00**. Durante el tercer trimestre esta partida sufrió una modificación por la cantidad de **\$116,000.00** pesos por concepto de adecuaciones internas, afectando el programa "Atención a Las y Los Jóvenes para la Realización de Actividades Integrales de la Juventud".

33801 Servicios de vigilancia.- Esta partida cuenta con un presupuesto inicial de **\$160,080.00** pesos. Durante el primer trimestre esta partida se modificó por la cantidad de **\$120,000.00** pesos, por concepto de adecuación interna según las necesidades del programa "Informes Trimestrales".

En el tercer trimestre esta partida sufrió una reducción por la cantidad de **-\$522.00** pesos afectando el programa "Informes Trimestrales".

Durante el cuarto trimestre se realizó una modificación por la cantidad de **\$13,902.00** pesos afectando el programa "Informes Trimestrales".

34101 Servicios financieros y bancarios.- Esta partida cuenta con un presupuesto inicial de **\$20,000.00** pesos. Durante el primer trimestre esta partida se modificó por la cantidad de **\$834.51** pesos, por concepto de adecuación interna según las necesidades del programa "Informes Trimestrales".

34501 Seguro de bienes patrimoniales.- Esta partida cuenta con un presupuesto inicial de **\$60,000.00**, durante el segundo trimestre sufrió una modificación por la cantidad de **\$4,341.84** pesos, debido a adecuaciones internas, afectando al programa: "Informes Trimestrales".

ANEXO A

SISTEMA ESTATAL DE EVALUACIÓN INSTITUTO SONORENSE DE LA JUVENTUD ANÁLISIS DE LAS VARIACIONES PROGRAMÁTICO-PRESUPUESTAL

CUENTA PÚBLICA 2021

Durante el tercer trimestre esta partida sufrió una modificación por la cantidad de **\$12,877.12** pesos debido a adecuaciones internas, afectando al programa: "Informes Trimestrales".

En el cuarto trimestre se realizó una modificación en esta partida por la cantidad de **\$5,858.04** pesos afectándose el programa "Informes Trimestrales".

35101 Mantenimiento y conservación de inmuebles. - Esta partida cuenta con un presupuesto inicial de **\$0.00**. Durante el primer trimestre esta partida tuvo una modificación por la cantidad de **\$34,800.00** pesos, por concepto de adecuaciones internas del programa "Mantenimiento de bienes muebles e inmuebles".

Durante el tercer trimestre esta partida tuvo una modificación por la cantidad de **\$13,676.40** pesos, por concepto de adecuaciones internas del programa "Mantenimiento de bienes muebles e inmuebles"; así como una modificación por la cantidad de **\$100.00** pesos afectando el mismo programa; también se realizó una modificación por la cantidad de **\$2,500.00** pesos, por concepto de adecuación interna según las necesidades del programa "Mantenimiento de bienes muebles e inmuebles".

En el cuarto trimestre esta partida se vio afectada por una modificación por la cantidad de **\$233.00** pesos afectando el programa "Mantenimiento de bienes muebles e inmuebles"; también se realizó una modificación por la cantidad de **\$62,524.00** pesos afectándose el mismo programa; otra modificación por **\$928.00** pesos en el programa "Mantenimiento de bienes muebles e inmuebles"; así como una modificación por **\$23,211.60** pesos en el mismo programa; también se realizó una modificación por **\$52,780.00** pesos afectándose el programa "Mantenimiento de bienes muebles e inmuebles"; así como una reducción por la cantidad de **\$133,184.24** pesos en el mismo programa

35302 Mantenimiento y conservación de bienes informáticos. - Esta partida cuenta con un presupuesto inicial de **\$10,000.00**. Durante el primer trimestre esta partida tuvo una reducción por la cantidad de **-\$1,850.00** pesos, por concepto de adecuaciones internas del programa "Mantenimiento de bienes muebles e inmuebles".

Durante el segundo trimestre esta partida sufrió una reducción por la cantidad de **-\$1,176.51** pesos, por concepto de adecuaciones internas del programa "Mantenimiento de bienes muebles e inmuebles"; así como una modificación por la cantidad de **\$246.91** pesos en el mismo programa y por último una modificación por la cantidad de **\$2,056.50** pesos; otra modificación por **\$50,000.00** pesos afectando el programa "Mantenimiento de bienes muebles e inmuebles"; también sufrió una reducción por **-\$1,800.00** pesos en el programa "Mantenimiento de bienes muebles e inmuebles"; se realizó una modificación por **\$290.00** pesos por concepto de adecuación interna en el mismo programa.

ANEXO A

SISTEMA ESTATAL DE EVALUACIÓN INSTITUTO SONORENSE DE LA JUVENTUD ANÁLISIS DE LAS VARIACIONES PROGRAMÁTICO-PRESUPUESTAL

CUENTA PÚBLICA 2021

Durante el tercer trimestre esta partida sufrió una reducción por la cantidad de **-\$12,877.12** pesos debido a adecuaciones internas, afectando al programa: "Mantenimiento de bienes muebles e inmuebles"; así como una modificación por la cantidad de **\$696.00** pesos afectando el mismo programa, también se realizó una reducción por la cantidad de **-\$216.00** pesos afectando al programa: "Mantenimiento de bienes muebles e inmuebles"; otra modificación por la cantidad de **\$2,610.00** pesos en el mismo programa.

Durante el cuarto trimestre esta partida sufrió una reducción por la cantidad de **-\$50,000.00** pesos afectando el programa "Mantenimiento de bienes muebles e inmuebles"; así como una modificación por la cantidad de **\$50,000.00** pesos en el programa "Mantenimiento de bienes muebles e inmuebles"; así como una reducción por la cantidad de **-\$2,900.00** pesos afectándose el mismo programa, también se realizó una reducción por la cantidad de **-\$8,757.44** pesos en el programa "Mantenimiento de bienes muebles e inmuebles"; se realizó una reducción por la cantidad de **\$1,915.17** pesos en el mismo programa, otra reducción por la cantidad de **-\$3,294.03** pesos, así como una reducción por la cantidad de **-\$5,521.71** afectando el programa "Mantenimiento de bienes muebles e inmuebles"; otra reducción por la cantidad de **-\$23.54** pesos y una reducción de **-\$2,138.98** pesos en el mismo programa.

35501 Mantenimiento y conservación de equipo de transporte.- Esta partida cuenta con un presupuesto inicial de **\$20,000.00**. Durante el segundo trimestre esta partida tuvo una modificación por la cantidad de **\$1,176.51** pesos, por concepto de adecuaciones internas del programa "Mantenimiento de bienes muebles e inmuebles"; así como una modificación por la cantidad de **\$8,344.87** pesos, por concepto de adecuación interna según las necesidades del programa "Mantenimiento de bienes muebles e inmuebles"; también se realizó una modificación por la cantidad de **\$60,000.00** pesos en el mismo programa.

Durante el tercer trimestre esta partida tuvo una reducción por la cantidad de **-\$100.00** pesos, por concepto de adecuaciones internas del programa "Mantenimiento de bienes muebles e inmuebles"; así como una reducción por la cantidad de **-\$2,610.00** pesos en el mismo programa.

En el cuarto trimestre esta partida sufrió una modificación por la cantidad **\$9,546.06** pesos en el programa "Mantenimiento de bienes muebles e inmuebles"; así como una modificación por **\$22,562.00** pesos en el mismo programa operativo; otra modificación por la cantidad de **\$100.00** pesos en el programa "Mantenimiento de bienes muebles e inmuebles".

35701 Mantenimiento y conservación de maquinaria y equipo. - Esta partida cuenta con un presupuesto inicial de **\$0.00**. Durante el primer trimestre esta partida tuvo una modificación por la cantidad de **\$34,000.76** pesos, por concepto de adecuaciones internas del programa "Mantenimiento de bienes muebles e inmuebles".

Durante el segundo trimestre esta partida tuvo una modificación por la cantidad de **\$20,000.00** pesos, por concepto de adecuaciones internas del programa "Mantenimiento de bienes muebles e inmuebles".

ANEXO A

SISTEMA ESTATAL DE EVALUACIÓN INSTITUTO SONORENSE DE LA JUVENTUD ANÁLISIS DE LAS VARIACIONES PROGRAMÁTICO-PRESUPUESTAL

CUENTA PÚBLICA 2021

Durante el tercer trimestre esta partida tuvo una reducción por la cantidad de **-\$13,676.40** pesos, por concepto de adecuaciones internas del programa "Mantenimiento de bienes muebles e inmuebles".

En el cuarto trimestre esta partida sufrió una reducción por la cantidad de **-\$4,383.60** pesos afectando el programa "Mantenimiento de bienes muebles e inmuebles".

35801 Servicios de limpieza y manejo de desechos.- Esta partida cuenta con un presupuesto inicial de **\$0.00**. Durante el cuarto trimestre esta partida tuvo una modificación por la cantidad de **\$928.00** pesos, por concepto de adecuaciones internas del programa "Mantenimiento de bienes muebles e inmuebles".

36101 Difusión por radio, televisión y otros medios de mensajes sobre programas y actividades gubernamentales. - Está partida cuenta con un presupuesto inicial de **\$2,000,000.00** pesos. Durante el primer trimestre se recibieron ingresos por la cantidad de **\$116,000.00** por concepto de ADEFAS 2020 según Convenio de Comunicación Gubernamental según OP/1900009226 afectando el programa "Premio Estatal de la Juventud"; así como una reducción por la cantidad de **-\$1,937.05** afectando el programa "Premio Estatal de la Juventud", una reducción por la cantidad de **-\$34,800.00** pesos del programa "Premio Estatal de la Juventud" y otra reducción por la cantidad de **-\$34,000.76** en el mismo programa; también se realizaron otras reducciones por concepto de adecuaciones internas, una por la cantidad **-\$268,540.00** pesos, otra por la cantidad de **-\$403,042.00**, otra reducción por la cantidad de **-\$368,764.00** pesos y por último una reducción por la cantidad de **-\$340,228.00** afectando el programa "Premio Estatal de la Juventud". También sufrió una ampliación por la cantidad de **\$101,421.11** pesos por concepto de ADEFAS 2019 según Convenio de Comunicación Gubernamental por concepto de difusión de programas del Instituto, según OP/1900027620, OP/1900027621, OP/1900028704, OP/1900040180, OP/1900040186, OP/1900040192 el programa "Premio Estatal de la Juventud".

En el segundo trimestre esta partida sufrió una reducción por la cantidad de **-\$186,554.20** afectando el programa "Premio Estatal de la Juventud" una modificación por la cantidad de **\$186,554.20** en el programa "Atención a Las y Los Jóvenes para la Realización de Actividades Integrales de la Juventud"; una reducción por la cantidad de **-\$900.00** afectando el programa "Premio Estatal de la Juventud"; otra reducción por la cantidad de **\$8,115.80** en el programa "Premio Estatal de la Juventud", también se realizó una ampliación por la cantidad de **\$1,380,574.00** por concepto de ADEFAS 2020 según Convenio de Comunicación Gubernamental según OP/1900040155 afectando el programa "Premio Estatal de la Juventud" y por último una reducción por **-\$500,000.00** pesos en el mismo programa; así como una ampliación por la cantidad de **\$400,000.00** pesos por concepto de ADEFAS 2018 según Convenio de Comunicación Gubernamental según OP/1900040170 afectando el programa Atención a Las y Los Jóvenes para la Realización de Actividades Integrales de la Juventud"; también se realizó otra ampliación por la cantidad de **\$116,000.00** por concepto de ADEFAS 2018 según convenio de Comunicación Gubernamental según OP/1900015093 afectando el programa "Premio Estatal de la Juventud".

ANEXO A

SISTEMA ESTATAL DE EVALUACIÓN INSTITUTO SONORENSE DE LA JUVENTUD ANÁLISIS DE LAS VARIACIONES PROGRAMÁTICO-PRESUPUESTAL

CUENTA PÚBLICA 2021

Durante el cuarto trimestre esta partida sufrió una modificación por la cantidad de **-\$1,766.68** pesos en el programa "Atención a Las y Los Jóvenes para la Realización de Actividades Integrales de la Juventud"; otra modificación por la cantidad de **\$6,014.60** pesos en el programa "Atención a Las y Los Jóvenes para la Realización de Actividades Integrales de la Juventud"; también se realizó una modificación por la cantidad de **\$3,944.00** pesos en el mismo programa operativo; otra modificación por la cantidad de **\$256.50** pesos "Atención a Las y Los Jóvenes para la Realización de Actividades Integrales de la Juventud"; así como una modificación por la cantidad de **\$416.00** pesos en el mismo programa; y otra modificación por la cantidad de **\$10,440.00** pesos en el programa "Atención a Las y Los Jóvenes para la Realización de Actividades Integrales de la Juventud"; así como una modificación por **\$3,248.00** pesos en el mismo programa; también sufrió otra modificación por la cantidad de **\$52,200.00** pesos en el programa "Atención a Las y Los Jóvenes para la Realización de Actividades Integrales de la Juventud"; así como una modificación por **\$80.00** pesos en el mismo programa operativo y por último una reducción por la cantidad de **-\$995,241.01** pesos afectándose el programa "Premio Estatal de la Juventud 2021".

37101 Pasajes aéreos.- Esta partida cuenta con un presupuesto inicial de **\$0.00** pesos el cual durante el cuarto trimestre sufrió una modificación por la cantidad, **\$4,527.00** pesos en el programa Atención a Las y Los Jóvenes para la Realización de Actividades Integrales de la Juventud", así como una modificación por la cantidad de **\$9,216.00** pesos en el mismo programa operativo.

37501 Viáticos en el país.- Esta partida cuenta con un presupuesto inicial de **\$0.00** pesos el cual durante el primer trimestre sufrió una modificación por la cantidad, **\$1,350.00** pesos en el programa "Informes Trimestrales".

Durante el tercer trimestre esta partida sufrió una modificación por la cantidad, **\$4,500.00** pesos en el programa "Atención a Las y Los Jóvenes para la Realización de Actividades Integrales de la Juventud"; así como una modificación por **\$4,050.00** pesos afectando el mismo programa.

En el cuarto trimestre esta partida sufrió una modificación por la cantidad, **\$6,200.00** pesos en el programa "Atención a Las y Los Jóvenes para la Realización de Actividades Integrales de la Juventud"; así como una modificación por **\$5,900.00** pesos y otra por la cantidad de **\$7,400.00** pesos afectando el mismo programa operativo; también se realizó una modificación por la cantidad de **\$3,100.00** pesos en el programa "Atención a Las y Los Jóvenes para la Realización de Actividades Integrales de la Juventud"; así como una modificación por la cantidad de **\$5,900.00** pesos afectando el mismo programa operativo; también se realizó una modificación por la cantidad de **\$4,000.00** pesos en el mismo programa operativo, otra modificación por la cantidad de **\$18,000.00** pesos afectando el programa "Atención a Las y Los Jóvenes para la Realización de Actividades Integrales de la Juventud"; así como una modificación por **\$5,650.00** pesos en el mismo programa.

37502 Gastos de camino.- Esta partida cuenta con un presupuesto inicial de **\$0.00** pesos, durante el primer trimestre esta partida tuvo una modificación por la cantidad de **\$500.00** pesos afectando el programa "Informes Trimestrales".

ANEXO A

SISTEMA ESTATAL DE EVALUACIÓN INSTITUTO SONORENSE DE LA JUVENTUD ANÁLISIS DE LAS VARIACIONES PROGRAMÁTICO-PRESUPUESTAL

CUENTA PÚBLICA 2021

Durante el segundo trimestre esta partida tuvo una modificación por la cantidad de **\$900.00** pesos afectando el programa "Atención a Las y Los Jóvenes para la Realización de Actividades Integrales de la Juventud", otra por la cantidad de **\$1,800.00** pesos en el programa "Participación en Reuniones que Promueva el Desarrollo de Las y Los Jóvenes", así como una modificación por la cantidad de **\$1,800.00** pesos afectando el programa "Informes Trimestrales".

En el tercer trimestre esta partida sufrió una modificación por la cantidad de **\$900.00** pesos afectando el programa "Atención a Las y Los Jóvenes para la Realización de Actividades Integrales de la Juventud"; así como una modificación por la cantidad de **\$1,300.00** pesos en el mismo programa.

En el cuarto trimestre esta partida sufrió una modificación por la cantidad, **\$2,500.00** pesos en el programa "Atención a Las y Los Jóvenes para la Realización de Actividades Integrales de la Juventud"; así como una modificación en el mismo programa por la cantidad de **\$1,800.00** pesos; también se realizó una modificación por la cantidad de **\$2,100.00** pesos afectando el mismo programa operativo; otra modificación por la cantidad de **\$3,600.00** pesos en el programa "Atención a Las y Los Jóvenes para la Realización de Actividades Integrales de la Juventud"; así como una modificación por la cantidad de **\$1,300.00** pesos en el mismo programa operativo; otra modificación por **\$5,600.00** pesos en el programa "Atención a Las y Los Jóvenes para la Realización de Actividades Integrales de la Juventud"; otra modificación por la cantidad de **\$3,800.00** pesos afectándose el mismo programa operativo; así como una modificación por la cantidad de **\$7,100** pesos en el programa "Atención a Las y Los Jóvenes para la Realización de Actividades Integrales de la Juventud"; también se realizó una modificación por la cantidad de **\$900.00** pesos en el mismo programa; así como una modificación **\$9,200.00** pesos afectando el programa Atención a Las y Los Jóvenes para la Realización de Actividades Integrales de la Juventud"; otra modificación por la cantidad de **\$3,600.00** pesos en el mismo programa.

38301 Congresos y convenciones.- Esta partida cuenta con un presupuesto inicial de **\$0.00** pesos, durante el primer trimestre esta partida tuvo varias modificaciones, debido a adecuaciones internas, una por la cantidad de **\$268,540.00** pesos, otra por la cantidad de **\$403,042.00**, así como una modificación por la cantidad de **\$368,764.00** pesos y por último una por la cantidad de **\$340,228.00** afectando el programa "Atención a Las y Los Jóvenes para la Realización de Actividades Integrales de la Juventud".

En el segundo trimestre esta partida sufrió una modificación por la cantidad de **\$8,115.80** en el programa "Atención a Las y Los Jóvenes para la Realización de Actividades Integrales de la Juventud"; también se realizó una ampliación por la cantidad de **\$1,619,426.00** por concepto de ADEFAS 2020 según Convenio de Comunicación Gubernamental según OP/1900040155 afectando el programa "Atención a Las y Los Jóvenes para la Realización de Actividades Integrales de la Juventud".

Durante el tercer trimestre esta partida sufrió una reducción por la cantidad de **-\$1,607.00** pesos debido a adecuaciones internas, afectando el programa "Atención a Las y Los Jóvenes para la Realización de Actividades Integrales de la Juventud", así como otra reducción por **-\$5,400.00**

ANEXO A

SISTEMA ESTATAL DE EVALUACIÓN INSTITUTO SONORENSE DE LA JUVENTUD ANÁLISIS DE LAS VARIACIONES PROGRAMÁTICO-PRESUPUESTAL

CUENTA PÚBLICA 2021

pesos afectando el mismo programa; también se realizó una reducción por la cantidad de **-\$116,000.00** pesos por concepto de adecuaciones internas, afectando el programa "Atención a Las y Los Jóvenes para la Realización de Actividades Integrales de la Juventud"; también se realizó una reducción por la cantidad de **-\$79,350.00** pesos afectando el mismo programa, así como una reducción por la cantidad de **-\$5,350.00** afectando el programa "Atención a Las y Los Jóvenes para la Realización de Actividades Integrales de la Juventud"; otra reducción por **-\$4,500.00** afectando el mismo programa; así como una reducción por la cantidad de **-\$48,660.33** pesos afectando el programa "Atención a Las y Los Jóvenes para la Realización de Actividades Integrales de la Juventud".

En el cuarto trimestre esta partida sufrió una reducción por la cantidad, **-\$8,700.00** pesos en el programa "Atención a Las y Los Jóvenes para la Realización de Actividades Integrales de la Juventud" debido a adecuaciones internas; así como una reducción por la cantidad de **-\$146.62** pesos afectando el mismo programa; también se realizó una reducción por la cantidad de **-\$1,766.68** pesos en el programa "Atención a Las y Los Jóvenes para la Realización de Actividades Integrales de la Juventud"; así como una reducción por la cantidad de **-\$1,800.00** pesos afectando el mismo programa; se realizó otra reducción por la cantidad de **-\$450.00** pesos afectando el programa "Atención a Las y Los Jóvenes para la Realización de Actividades Integrales de la Juventud"; otra reducción por la cantidad de **-\$2,539.98** pesos afectando el mismo programa operativo, también se realizó una reducción por la cantidad de **-\$2,100.00** pesos en el programa "Atención a Las y Los Jóvenes para la Realización de Actividades Integrales de la Juventud"; así como una otra reducción por la cantidad de **-\$3,600.00** pesos afectando el mismo programa; también se realizó una reducción por la cantidad de **-\$62,524.00** pesos afectando el programa "Atención a Las y Los Jóvenes para la Realización de Actividades Integrales de la Juventud"; otra reducción por la cantidad de **-\$6,014.60** pesos en el programa "Atención a Las y Los Jóvenes para la Realización de Actividades Integrales de la Juventud"; así como una reducción por la cantidad de **-\$67,207.00** pesos afectando el mismo programa; otra reducción por la cantidad de **-\$589.51** pesos afectando "Atención a Las y Los Jóvenes para la Realización de Actividades Integrales de la Juventud"; así como una reducción por **-\$5,900.00** pesos en el mismo programa; también una reducción por la cantidad de **-\$1,300.00** pesos afectando el programa de "Atención a Las y Los Jóvenes para la Realización de Actividades Integrales de la Juventud"; otra reducción de **-\$3,944.00** pesos en el mismo programa operativo; también se realizaron otras reducciones por la cantidad de **-\$5,492.72** pesos, otra por la cantidad de **-\$2,477.30** pesos y otra por la cantidad de **-\$13,000.00** pesos afectando el programa "Atención a Las y Los Jóvenes para la Realización de Actividades Integrales de la Juventud"; así como una reducción por la cantidad de **-\$4,500.00** pesos en el mismo programa; también hubo una reducción por la cantidad de **-\$1,895.29** afectando el programa "Atención a Las y Los Jóvenes para la Realización de Actividades Integrales de la Juventud", así como otras reducciones por la cantidad de **-\$5,900.00** pesos, otra por **-\$4,527.00** pesos y por último una reducción por la cantidad de **-\$3,800.00** pesos afectando el mismo programa operativo. Así como una reducción por la cantidad de **\$11,100.00** pesos por concepto de adecuaciones internas afectando el programa "Atención a Las y Los Jóvenes para la Realización de Actividades Integrales de la Juventud", una reducción por la cantidad de **-\$9,216.00** pesos, otra reducción por la cantidad de **-\$900.00** pesos en el mismo programa; así como una ampliación por la cantidad de **\$503,000.00** pesos por concepto de gastos del Premio Estatal de la Juventud 2021 según OP/1900033272; afectando el programa "Premio Estatal de la Juventud 2021"; así como una reducción por la cantidad de **-\$2,399.64** pesos en el programa "Atención a Las y Los Jóvenes para la Realización de Actividades Integrales de la Juventud", otra reducción por la cantidad de -

ANEXO A

SISTEMA ESTATAL DE EVALUACIÓN INSTITUTO SONORENSE DE LA JUVENTUD ANÁLISIS DE LAS VARIACIONES PROGRAMÁTICO-PRESUPUESTAL

CUENTA PÚBLICA 2021

\$27,200.00 pesos, otra reducción por **-\$10,440.00** pesos afectando el mismo programa; una reducción por la cantidad de **-\$9,250.00** pesos; así como una reducción por la cantidad de **-12,092.22** pesos en el mismo programa operativo; también se realizó una reducción por la cantidad de **-\$928.00** pesos en el programa "Atención a Las y Los Jóvenes para la Realización de Actividades Integrales de la Juventud". Esta partida sufrió varias reducciones, una por la cantidad **-\$3,248.00** pesos afectando el programa "Atención a Las y Los Jóvenes para la Realización de Actividades Integrales de la Juventud", otra reducción por la cantidad de **-\$2,710.55** pesos en el mismo programa; así como una reducción por la cantidad de **-\$165,043.94** pesos; otra reducción por la cantidad de **-\$696.01** en el mismo programa operativo; así como una reducción por la cantidad de **-\$30,677.03** pesos en el mismo programa operativo; otra reducción por la cantidad de **-\$654.72** pesos, también se realizó una reducción por la cantidad de **-\$15,657.67** pesos en el programa "Atención a Las y Los Jóvenes para la Realización de Actividades Integrales de la Juventud", otra reducción por la cantidad de **-\$16,039.42** pesos en el mismo programa, una reducción por **-\$10,000.00** pesos; así como una reducción por la cantidad de **-\$133,184.24** pesos en el programa "Atención a Las y Los Jóvenes para la Realización de Actividades Integrales de la Juventud"; una reducción por la cantidad de **-\$4,000.00** pesos en el mismo programa operativo; otra reducción por la cantidad de **-\$18,783.00** pesos y por último una reducción por la cantidad de **-\$435,514.42** pesos afectando el programa "Atención a Las y Los Jóvenes para la Realización de Actividades Integrales de la Juventud"; así como una reducción por **-\$10,000.00** pesos en el mismo programa operativo; otra reducción por la cantidad de **-\$133,184.24** pesos en el programa "Atención a Las y Los Jóvenes para la Realización de Actividades Integrales de la Juventud"; así como una reducción **-\$18,783.00** pesos en el mismo programa; otra reducción por **-\$435,514.42** pesos en el programa "Atención a Las y Los Jóvenes para la Realización de Actividades Integrales de la Juventud"; una reducción por la cantidad **-\$219,112.13** pesos afectando el mismo programa y por último una reducción por la cantidad **-\$473,000.00** pesos afectando el programa "Premio Estatal de la Juventud 2021".

39201 Impuestos y derechos. - Está partida cuenta con un presupuesto inicial de **\$50,000.00** pesos. Durante el primer trimestre esta partida sufrió una reducción por la cantidad de **-\$2,088.00** debido a adecuaciones internas, afectando el programa "Informes Trimestrales".

Durante el tercer trimestre esta partida sufrió una modificación por la cantidad de **\$216.00** pesos debido a adecuaciones internas, afectando al programa: "Informes Trimestrales", también se realizó una modificación por la cantidad de **\$216.00** afectando el mismo programa.

39801 Impuestos sobre nóminas. - Está partida cuenta con un presupuesto inicial de **\$190,000.00** pesos. Durante el segundo trimestre esta partida recibió un ingreso por la cantidad de **\$36,535.00** por concepto de reintegro del impuesto ISRTP correspondiente a los meses de Enero y Febrero del año 2021 según OP/1900005400 y OP/1900003556, afectando al programa "Informes Trimestrales"; así como un ingreso por **\$15,786.00** por concepto de reintegro del impuesto ISRTP correspondiente al mes de Marzo del año 2021 según OP/1900011979, afectando al mismo programa, también hubo otro ingreso por la cantidad de **\$13,916.00** por concepto de reintegro del impuesto ISRTP correspondiente al mes de Abril del año 2021 según OP/1900013223, afectando el programa "Informes Trimestrales".

Durante el tercer trimestre esta partida sufrió una reducción por la cantidad de **-\$216.00** pesos debido a adecuaciones internas, afectando al programa: "Informes Trimestrales".

ANEXO A

SISTEMA ESTATAL DE EVALUACIÓN INSTITUTO SONORENSE DE LA JUVENTUD ANÁLISIS DE LAS VARIACIONES PROGRAMÁTICO-PRESUPUESTAL

CUENTA PÚBLICA 2021

Durante el cuarto trimestre esta partida recibió un ingreso por la cantidad de **\$15,173.00** pesos por concepto de reintegro del impuesto ISRTP correspondiente al mes de Septiembre del año 2021 según OP/1900026851 en el programa "Informes Trimestrales"; también se realizó una ampliación por la cantidad de **\$13,577.00** pesos por concepto de reintegro del impuesto ISRTP correspondiente al mes de Septiembre del año 2021 según OP/1900032359 en el mismo programa; se realizó una modificación por la cantidad de **\$20,638.46** pesos en el programa "Informes Trimestrales"; así como una modificación por la cantidad de **\$18,783.00** pesos en el mismo programa y por último una ampliación por la cantidad de **\$67,305.00** pesos por concepto de reintegro del impuesto ISRTP correspondiente al mes de Mayo, Junio, Julio y Octubre del año 2021 según OP/1900033442 en el programa "Informes Trimestrales".

44101 Ayudas sociales a personas.- Está partida cuenta con un presupuesto inicial de **\$0.00** pesos. Durante el tercer trimestre esta partida recibió un ingreso por la cantidad de **\$4,000.00** por concepto de Aportaciones Voluntarias por tramites de Licencias Vehiculares correspondientes al mes de Julio según OP/0800005269 en el programa "Participación en Reuniones que Promueva el Desarrollo de Las y Los Jovenes".

En el cuarto trimestre esta partida recibió un ingreso por la cantidad de **\$13,500.00** pesos por concepto de Aportaciones Voluntarias por tramites de Licencias Vehiculares correspondientes al mes de Agosto según OP/0800006065 en el programa "Participación en Reuniones que Promueva el Desarrollo de Las y Los Jovenes"; así como una modificación por la cantidad de **\$29,000.00** pesos en el programa "Participación en Reuniones que Promueva el Desarrollo de Las y Los Jovenes"; otra modificación por la cantidad de **\$12,000.00** pesos en el mismo programa operativo; así como una modificación **\$15,000.00** pesos afectando el programa "Participación en Reuniones que Promueva el Desarrollo de Las y Los Jovenes"; y por último una modificación por la cantidad de **\$435,514.42** pesos en el mismo programa operativo.

44201 Becas educativas.- Está partida cuenta con un presupuesto inicial de **\$3,005,354.00** pesos. Durante el tercer trimestre esta partida sufrió una modificación por la cantidad de **\$79,350.00** debido a adecuaciones internas, afectando el programa "Atención a Las y Los Jovenes para la Realización de Actividades Integrales de la Juventud"; así como una modificación por la cantidad de **4,500.00** pesos afectando el mismo programa; así mismo se hizo una ampliación por la cantidad de **\$46,839.67** debido a ingreso por concepto de Aportaciones Voluntarias por tramites de Licencias de Alkoholes correspondientes al mes de Julio según OP/0800005249 en el programa "Atención a Las y Los Jovenes para la Realización de Actividades Integrales de la Juventud"; así como una modificación por la cantidad de **\$48,660.33** pesos afectando el programa "Atención a Las y Los Jovenes para la Realización de Actividades Integrales de la Juventud".

Durante el cuarto trimestre esta partida sufrió una modificación por la cantidad de **\$67,207.00** pesos afectandose el programa "Atención a Las y Los Jovenes para la Realización de Actividades Integrales de la Juventud", así como una ampliación por la cantidad de **\$315,803.33** pesos por concepto de Aportaciones Voluntarias por tramites de Licencias Vehiculares correspondiente al mes de Agosto según OP/0800006065 en el programa "Participación en Reuniones que Promueva el Desarrollo de Las y Los Jovenes" y Aportaciones Voluntarias por tramites de Licencias de


ANEXO A


SISTEMA ESTATAL DE EVALUACIÓN
INSTITUTO SONORENSE DE LA JUVENTUD
ANÁLISIS DE LAS VARIACIONES PROGRAMÁTICO-PRESUPUESTAL

CUENTA PÚBLICA 2021
Alcoholes correspondientes al mes de Agosto según OP/0800006283 en el programa "Atención a Las y Los Jóvenes para la Realización de Actividades Integrales de la Juventud"; también se realizó una ampliación por la cantidad de **\$487,681.33** pesos afectando el programa en el programa "Atención a Las y Los Jóvenes para la Realización de Actividades Integrales de la Juventud" según OP/0800006882, OP/0800006881, OP/0800007320 y OP/0800007321 por concepto de Aportaciones Voluntarias por trámites de Licencias Vehiculares y Aportaciones Voluntarias por trámites de Licencias de Alcoholes correspondientes a los meses de Septiembre y Octubre; también se realizó una reducción por la cantidad de **\$29,000.00** pesos afectando el programa "Atención a Las y Los Jóvenes para la Realización de Actividades Integrales de la Juventud"; también se realizó una reducción por la cantidad de **-\$12,000.00** pesos en el mismo programa; así como una ampliación por la cantidad de **\$272,173.33** pesos en el programa "Atención a Las y Los Jóvenes para la Realización de Actividades Integrales de la Juventud"; se realizó una reducción por **-\$23,211.60** pesos en el mismo programa; otra reducción por **-\$104,980.00** pesos afectando el programa "Atención a Las y Los Jóvenes para la Realización de Actividades Integrales de la Juventud"; así como una modificación por la cantidad de **\$165,043.94** pesos en el mismo programa; también se realizó una reducción por la cantidad de **-\$15,000.00** pesos afectando el programa "Atención a Las y Los Jóvenes para la Realización de Actividades Integrales de la Juventud";

45201 Pago de pensiones y jubilaciones.- Está partida cuenta con un presupuesto inicial de **\$25,000.00** pesos. Durante el cuarto trimestre esta partida sufrió una modificación por la cantidad de **\$5,492.72** debido a adecuaciones internas, afectando el programa "Informes Trimestrales"; así como otra modificación por la cantidad de **\$15,657.67** pesos en el programa "Informes Trimestrales";

51501 Bienes informáticos.- Está partida cuenta con un presupuesto inicial de **\$0.00** pesos. Durante el tercer trimestre esta partida recibió un ingreso por la cantidad de **\$3,999.00** por concepto de Aportaciones Voluntarias por trámites de Licencias Vehiculares correspondientes al mes de Julio según OP/0800005269 en el programa "Participación en Reuniones que Promueva el Desarrollo de Las y Los Jóvenes"; así como una reducción por la cantidad de **\$3,999.00** afectando el mismo programa.


LIC. CESAR HORACIO ESTRADA RODRÍGUEZ
Director de Contabilidad y Finanzas


LIC. HUGO LEONARDO VARGAS IBARRA
Director General de Planeación y Administración

INSTITUTO SONORENSE DE LA JUVENTUD
Desglose de saldo en Bancos e Inversiones
Al 31 de Diciembre de 2021
(pesos)

Anexo B

CUENTA PÚBLICA: 2021

Desglose del saldo presentado en el formato ETCA-I-02, en el inciso A2), de la Cuenta: BANCOS/TESORERÍA				
Datos de la Cuenta Bancaria				Tipo de Recurso (1)
	Institución Bancaria	Número de Cuenta	Saldo	
1	BBVA-Bancomer	0189498508	\$ 802,263.25	ESTATAL
2	BBVA-Bancomer	0190214035	\$ 31,614.15	ESTATAL
3				
4				
5				
6				
7				
8				
9				
10				
11				
12				
13				
14				
15				
16				
17				
18				
19				
20				
TOTAL			833,877.40	

"Bajo protesta de decir verdad declaramos que los Estados Financieros y sus Notas, son razonablemente correctos y son responsabilidad del emisor"

1) Tipo de Recurso: Federal o Estatal (incluye Ingresos Propios)

Nota: En caso de que la cuenta bancaria tenga los dos tipos de recursos, presentar dos veces la misma cuenta separando los saldos por tipo de recurso.

Desglose del saldo presentado en el formato ETCA-I-02, en el inciso A4), de la Cuenta: INVERSIONES TEMPORALES (HASTA 3 MESES)				
Datos de la Cuenta Bancaria				Tipo de Recurso (1)
	Institución Bancaria	Número de Cuenta	Saldo	
1				
2				
3				
4				
5				
6				
7				
8				
9				
			INCLUIR TODAS LAS CUENTAS	
Nota : Este formato No Aplica Órganos Autónomos Poder Legislativo, Poder Judicial				
TOTAL				0

Desglose del saldo presentado en el formato ETCA-I-02, en el inciso B1), de la Cuenta: INVERSIONES FINANCIERAS DE CORTO PLAZO				
Datos de la Cuenta Bancaria				Tipo de Recurso (1)
	Institución Bancaria	Número de Cuenta	Saldo	
1				
2				
3				
4				
5				
6				
7				
8				
9				
			INCLUIR TODAS LAS CUENTAS	
Nota : Este formato No Aplica Órganos Autónomos Poder Legislativo, Poder Judicial				
TOTAL				0

Desglose del saldo presentado en el formato ETCA-I-02, en el inciso A) del Activo No Circulante, de la Cuenta: INVERSIONES FINANCIERAS A LARGO PLAZO				
Datos de la Cuenta Bancaria				Tipo de Recurso (1)
	Institución Bancaria	Número de Cuenta	Saldo	
1				
2				
3				
4				
5				
6				
7				
8				
9				
			INCLUIR TODAS LAS CUENTAS	
Nota : Este formato No Aplica Órganos Autónomos Poder Legislativo, Poder Judicial				
TOTAL				0

"Bajo protesta de decir verdad declaramos que los Estados Financieros y sus Notas, son razonablemente correctos y son responsabilidad del emisor"

1) Tipo de Recurso: Federal o Estatal (incluye Ingresos Propios)

Nota: En caso de que la cuenta bancaria tenga los dos tipos de recursos, presentar dos veces la misma cuenta separando los saldos por tipo de recurso.


LIC. CESAR HORACIO ESTRADA RODRÍGUEZ
Director de Contabilidad y Finanzas


LIC. HUGO LEOBARDO VARGAS IBARRA
Director General de Planeación y Administración



ANEXO MIR

Análisis cualitativo de las metas programadas en la Matriz de Indicadores de Resultados

Dependencia/Entidad:	INSTITUTO SONORENSE DE LA JUVENTUD
Programa Presupuestal:	E103E06 ATENCIÓN A LA JUVENTUD
Periodo que se reporta:	Cuenta Pública 2021

FIN					
Indicador: Tasa de variación de los delitos cometidos por jóvenes del Estado de Sonora				META 2020	AVANCE

Eficacia:	<input checked="" type="checkbox"/> Se cumplió con la meta establecida	<input type="checkbox"/> No se cuenta con información (Meta Anual)	<input type="checkbox"/> No se alcanzó la meta establecida	9.30%	93%
------------------	--	--	--	-------	-----

ANALISIS CUALITATIVO

Propósito					
Sonorenses de la Juventud.				META 2020	AVANCE

Eficacia:	<input checked="" type="checkbox"/> Se cumplió con la meta establecida	<input type="checkbox"/> No se cuenta con información (Meta Anual)	<input type="checkbox"/> No se alcanzó la meta establecida	70,000	93%
------------------	--	--	--	--------	-----

Causa:					
Efecto:					

Contribución al Fin:	Jóvenes de 12 a 29 años del Estado de Sonora fortalecen sus habilidades y capacidades a través de acciones que impulsen su participación y su desarrollo integral.				
-----------------------------	--	--	--	--	--

Componente C1:					
Indicador. C1: Porcentaje de acciones dirigidas a jóvenes sonorenses de 12 a 29 años implementados.				META 2020	AVANCE

Eficacia:	<input checked="" type="checkbox"/> Se cumplió con la meta establecida	<input type="checkbox"/> No se cuenta con información (Meta Anual)	<input type="checkbox"/> No se alcanzó la meta establecida	5	100%
------------------	--	--	--	---	------

Causa:					
Efecto:					

Contribución al Propósito:	Acciones que impulsan la participación y desarrollo integral implementadas.				
-----------------------------------	---	--	--	--	--

Componente C2:					
Indicador: Porcentaje de servicios de atención proporcionados a jóvenes sonorenses de 12 a 29 años.				META 2020	AVANCE

Eficacia:	<input type="checkbox"/> Se cumplió con la meta establecida	<input type="checkbox"/> No se cuenta con información (Meta Anual)	<input type="checkbox"/> No se alcanzó la meta establecida	35,000	88%
------------------	---	--	--	--------	-----

Causa:	PANDEMIA SARS COV 2 (COVID 19).				
---------------	---------------------------------	--	--	--	--

Efecto:	EL INSTITUTO SONORENSE DE LA JUVENTUD NO CUMPLIÓ CON LA META ESTABLECIDA EN ESTE TRIMESTRE.				
----------------	---	--	--	--	--

Contribución al Propósito:	Atención de Servicios psicológicos otorgados a jóvenes sonorenses.				
-----------------------------------	--	--	--	--	--

Actividad A1 C1:					
Indicador: Porcentaje de participación de jóvenes sonorenses en eventos culturales.				META 2020	AVANCE

Eficacia:	<input checked="" type="checkbox"/> Se cumplió con la meta establecida	<input type="checkbox"/> No se cuenta con información (Meta Anual)	<input type="checkbox"/> No se alcanzó la meta establecida	5,834	100%
------------------	--	--	--	-------	------

Causa:	impracticable llevar a cabo eventos con la juventud sonorenses.				
Efecto:					

Relación con el componente:	Realización de eventos culturales que impulsan la participación y desarrollo integral de jóvenes sonorenses.				
------------------------------------	--	--	--	--	--

Actividad A2 C1:					
-------------------------	--	--	--	--	--



ANEXO MIR

Indicador: Porcentaje de participación de jóvenes sonorenses en eventos deportivos.				META 2020	AVANCE
Eficacia:	<input checked="" type="checkbox"/> Se cumplió con la meta establecida	<input type="checkbox"/> No se cuenta con información (Meta Anual)	<input type="checkbox"/> No se alcanzó la meta establecida	5,833	100%
Causa:					
Efecto:					
Relación con el componente:	Realización de eventos deportivos que impulsan la participación y desarrollo integral de jóvenes sonorenses.				
Actividad A3 C1:					
Indicador: Porcentaje de participación de jóvenes sonorenses en eventos académicos.				META 2020	AVANCE
Eficacia:	<input checked="" type="checkbox"/> Se cumplió con la meta establecida	<input type="checkbox"/> No se cuenta con información (Meta Anual)	<input type="checkbox"/> No se alcanzó la meta establecida	5,833	100%
Causa:					
Efecto:					
Relación con el componente:	Realización de eventos académicos que impulsan la participación y desarrollo integral de jóvenes sonorenses.				
Actividad A4 C1:					
Indicador: Porcentaje de jóvenes sonorenses atendidos a través de acciones de promoción y prevención				META 2020	AVANCE
Eficacia:	<input checked="" type="checkbox"/> Se cumplió con la meta establecida	<input type="checkbox"/> No se cuenta con información (Meta Anual)	<input type="checkbox"/> No se alcanzó la meta establecida	12,500	100%
Causa:					
Efecto:					
Relación con el componente:	Promoción y prevención de acciones de riesgo en los jóvenes sonorenses.				
Actividad A1 C2:					
Indicador: Tasa de variación de servicios otorgados a través de Servicios Generales del Instituto.				META 2020	AVANCE
Eficacia:	<input checked="" type="checkbox"/> Se cumplió con la meta establecida	<input type="checkbox"/> No se cuenta con información (Meta Anual)	<input type="checkbox"/> No se alcanzó la meta establecida	34	100%
Causa:					
Efecto:					
Relación con el componente:	Atención de Servicios Generales otorgados a jóvenes sonorenses.				
Actividad A2 C2:					
Indicador: Tasa de variación de servicios psicológicos otorgados a jóvenes sonorenses				META 2020	AVANCE
Eficacia:	<input checked="" type="checkbox"/> Se cumplió con la meta establecida	<input type="checkbox"/> No se cuenta con información (Meta Anual)	<input type="checkbox"/> No se alcanzó la meta establecida	800	100%
Causa:					
Efecto:					
Relación con el componente:	Servicios de atención a la juventud brindados.				

INSTITUTO SONORENSE DE LA JUVENTUD
Estado de Actividades
Del 01 de Enero al 31 de Diciembre de 2021
(Cifras en Pesos)

CPCA-I-03

CUENTA PÚBLICA: 2021

	2021	2020
INGRESOS Y OTROS BENEFICIOS		
Ingresos de Gestión		
Impuestos	-	-
Cuotas y Aportaciones de Seguridad Social	-	-
Contribuciones de Mejoras	-	-
Derechos	-	-
Productos	-	-
Aprovechamientos	-	-
Ingresos por Venta de Bienes y Prestación de Servicios	-	-
Participaciones, Aportaciones, Convenios, Incentivos Derivados de la Colaboración Fiscal, Fondos Distintos de Aportaciones, Transferencias, Asignaciones, Subsidios y Subvenciones, y Pensiones y Jubilaciones	19,631,684.14	23,015,806.26
Participaciones, Aportaciones, Convenios, Incentivos Derivados de la Colaboración Fiscal y Fondos Distintos de Aportaciones	-	-
Transferencias, Asignaciones, Subsidios y Subvenciones, y Pensiones y Jubilaciones	19,631,684.14	23,015,806.26
Otros Ingresos y Beneficios	4,656,996.66	3,807,052.29
Ingresos Financieros	-	0.32
Incremento por Variación de Inventarios	-	-
Disminución del Exceso de Estimaciones por Pérdida o Deterioro u Obsolescencia	-	-
Disminución del Exceso de Provisiones	-	-
Otros Ingresos y Beneficios Varios	4,656,996.66	3,807,051.97
Total de Ingresos y Otros Beneficios	24,288,680.80	26,822,858.55
GASTOS Y OTRAS PÉRDIDAS		
Gastos de Funcionamiento	18,770,382.58	18,822,657.94
Servicios Personales	14,509,320.62	14,382,367.94
Materiales y Suministros	466,313.28	581,202.63
Servicios Generales	3,794,748.68	3,859,087.37
Transferencias, Asignaciones, Subsidios y Otras Ayudas	5,171,514.81	6,481,453.88
Transferencias Internas y Asignaciones al Sector Público	-	-
Transferencias al Resto del Sector Público	-	-
Subsidios y Subvenciones	-	-
Ayudas Sociales	5,125,364.42	6,464,450.00
Pensiones y Jubilaciones	46,150.39	17,003.88
Transferencias a Fideicomisos, Mandatos y Contratos Análogos	-	-
Transferencias a la Seguridad Social	-	-
Donativos	-	-
Transferencias al Exterior	-	-
Participaciones y Aportaciones		
Participaciones	-	-
Aportaciones	-	-
Convenios	-	-
Intereses, Comisiones y Otros Gastos de la Deuda Pública		
Intereses de la Deuda Pública	-	-
Comisiones de la Deuda Pública	-	-
Gastos de la Deuda Pública	-	-
Costo por Coberturas	-	-
Apoyos Financieros	-	-
Otros Gastos y Pérdidas Extraordinarias	903,535.05	665,088.36
Estimaciones, Depreciaciones, Deterioros, Obsolescencia y Amortizaciones	903,535.05	665,088.36
Provisiones	-	-
Disminución de Inventarios	-	-
Aumento por Insuficiencia de Estimaciones por Pérdida o Deterioro u Obsolescencia	-	-
Aumento por Insuficiencia de Provisiones	-	-
Otros Gastos	-	-
Inversión Pública		
Inversión Pública no Capitalizable	-	-
Total de Gastos y Otras Pérdidas	24,845,432.44	25,989,200.18
Resultados del Ejercicio (Ahorro/Desahorro)	556,751.64	853,658.37

Bajo protesta de decir verdad declaramos que los Estados Financieros y sus Notas, son razonablemente correctos y son responsabilidad del emisor

LIC. CESAR HORACIO ESTRADA RODRÍGUEZ
Director de Contabilidad y Finanzas

LIC. HUGO LEOBARDO YARGAS IBARRA
Director General de Planeación y Administración

INSTITUTO SONORENSE DE LA JUVENTUD
Notas a los Estados Financieros
Instituto Sonorense de la Juventud
Al 31 de Diciembre del 2021
(Pesos)

CUENTA PÚBLICA 2021

a) NOTAS DE DESGLOSE

I) NOTAS AL ESTADO DE SITUACIÓN FINANCIERA

EFFECTIVO Y EQUIVALENTES

Las partidas que integran este rubro al 31 de Diciembre del 2021 son las siguientes:

	2021	2020
Caja Chica	0.00	4,000.00
BBVA Bancomer Cta. 0189498508	802,263.25	356,870.27
BBVA Bancomer Cta. 0190214035	31,614.15	31,614.15
TOTAL	833,877.40	392,484.42

DERECHOS A RECIBIR EFFECTIVO O EQUIVALENTES

Las partidas que integran este rubro al 31 de Diciembre del 2021 son las siguientes:

	2021	2020
Cuentas por Cobrar a Corto Plazo	0.00	10,000.00
Deudores Diversos por Cobrar a Corto Plazo	0.00	881.00
Otros derechos a recibir efectivo y equivalentes	53,623.18	54,416.03
TOTAL	53,623.18	65,297.03

	Mayor a 365 días	Menor a 365 días	Menor a 180 días	Menor a 90 días
Depósito en Garantía	53,623.18			
Cuentas por Cobrar a Corto Plazo	0.00			
Deudores Diversos por Cobrar a Corto Plazo	0.00			
Contribuciones por recuperar	0.00			
TOTAL	53,623.18			

INSTITUTO SONORENSE DE LA JUVENTUD
Notas a los Estados Financieros
Instituto Sonorense de la Juventud
Al 31 de Diciembre del 2021
(Pesos)

CUENTA PÚBLICA 2021

BIENES MUEBLES, INMUEBLES E INTANGIBLES

Las partidas que integran este rubro al 31 de Diciembre del 2021 son las siguientes:

	2021	2020
Terrenos	3,500,000.00	3,500,000.00
Edificios No habitacionales	14,886,361.32	14,886,361.32
TOTAL	18,386,361.32	18,386,361.32

	2021	2020
Mobiliario y Equipo de Administración		
Muebles de Oficina y Estantería	592,044.38	1,029,164.43
Muebles, excepto de Oficina y Estantería	0.00	-80.94
Equipo de Cómputo y Tecnologías de la Información	500,230.64	601,268.93
Mobiliario y Equipo Educativo y Recreativo		
Equipos y Aparatos Audiovisuales	10,683.50	11,682.50
Aparatos Deportivos	7,499.00	18,963.98
Cámaras Fotográficas y de Video	53,557.37	62,605.37
Vehículos y Equipo de Transporte		
Automóviles y Equipo Terrestre	302,730.90	302,730.90
Maquinaria, Otros Equipos y Herramientas		
Maquinaria y Equipo Agropecuario	0.00	15,944.24
Sistemas de Aire Acondicionado	623,406.92	623,406.92
Equipo de Comunicación y Telecomunicación	16,333.78	18,571.28
TOTAL	2,106,486.49	2,684,257.61

	2021	2020
Depreciación Acum. Bienes Inmuebles	(2,947,499.28)	(2,456,249.40)
Depreciación Acum. Bienes Muebles	(1,181,426.16)	(1,346,912.11)
TOTAL	(4,128,925.44)	(3,803,161.51)

	Depreciación Histórica	Cargos del periodo	Abonos del periodo	Depreciación acumulada
Depreciación Acum. Bienes Inmuebles	(2,456,249.40)	0.00	(491,249.88)	(2,947,499.28)
Depreciación Acum. Bienes Muebles	(1,346,912.11)	317,916.80	(152,430.85)	(1,181,426.16)
TOTAL	(3,803,161.51)	317,916.80	(643,680.73)	(4,128,925.44)

INSTITUTO SONORENSE DE LA JUVENTUD
Notas a los Estados Financieros
Instituto Sonorense de la Juventud
Al 31 de Diciembre del 2021
(Pesos)

CUENTA PÚBLICA 2021

A continuación, se enlistan los porcentajes de depreciación:

% DEPRECIACIÓN.	NOMBRE DE LA CUENTA
	MOBILIARIO Y EQUIPO DE ADMINISTRACIÓN
10%	Muebles de Ofna. y Estantería
10%	Muebles excepto de Oficina y Estantería
33.3%	Equipo de Cómputo y Tecnología de la Información
10%	Otro Mobiliario y Eq. De Admón.
	MOBILIARIO Y EQ. EDUCACIONAL Y RECREATIVO
33.30%	Equipo y Aparatos Audiovisuales
33.30%	Cámaras Fotográficas y de Video
20%	Otro Mobiliario y Equipo Educativo y Recreativo
	EQUIPO DE TRANSPORTE
20%	Vehículo y Equipo de Transporte
20%	Carrocería y Remolques
	MAQUINARIA Y OTROS EQUIPOS Y HERRAMIENTAS
10%	Sistemas de Aire Acondicionado
10%	Equipo de Comunicación y Telecomunicación
10%	Equipos de Generación Eléctrica
10%	Herramientas
10%	Otros Equipos

PASIVO CIRCULANTE

Las partidas que integran este rubro al 31 de Diciembre del 2021 son las siguientes:

	2021	2020
Servicios Personales por Pagar a Corto Plazo	18,231.25	18,231.25
Proveedores por Pagar a Corto Plazo	133,184.24	433,325.92
Transferencias otorgadas por pagar a corto plazo	435,514.42	0.00
Retenciones y Contribuciones por pagar	179,216.62	195,289.64
Otras Cuentas por pagar a Corto Plazo	277,246.80	326,014.97
TOTAL	1,043,393.33	972,861.78

INSTITUTO SONORENSE DE LA JUVENTUD
Notas a los Estados Financieros
Instituto Sonorense de la Juventud
Al 31 de Diciembre del 2021
(Pesos)

CUENTA PÚBLICA 2021

El rubro de Proveedores por Pagar a Corto Plazo se compone de la siguiente manera:

Cuenta Contable	Proveedor	Monto al 31 de Diciembre del 2021
2112-1-000899	Construcciones y Proyectos Zumachuari S.A. de C.V.	133,184.24

	Mayor a 365 días	Menor a 365 días	Menor a 180 días	Menor a 90 días
Servicios Personales por Pagar a Corto Plazo	18,231.25			
Proveedores por Pagar a Corto Plazo				133,184.24
Transferencias Otorgadas por Pagar a Corto Plazo				435,514.42
Retenciones y Contribuciones por pagar				179,216.62
Otras Cuentas por pagar a Corto Plazo	240,647.74			36,599.06
TOTAL	258,878.99			784,514.34

INSTITUTO SONORENSE DE LA JUVENTUD
Notas a los Estados Financieros
Instituto Sonorense de la Juventud
Al 31 de Diciembre del 2021
(Pesos)

CUENTA PÚBLICA 2021

II) NOTAS AL ESTADO DE ACTIVIDADES

Las partidas que integran este rubro al 31 de Diciembre del 2021 son las siguientes:

INGRESOS Y OTROS BENEFICIOS	2021	2020
<i>Ingresos de Gestión</i>		
<i>Participaciones, Aportaciones, Transferencias, Asignaciones, Subsidios y Otras Ayudas</i>	19,653,312.21	23,015,806.26
<i>Transferencia, Asignaciones, Subsidios y Otras Ayudas</i>	19,631,684.14	23,015,806.26
<i>Otros Ingresos y Beneficios Varios</i>	4,656,996.66	3,807,051.97
<i>Otros Ingresos y Beneficios Varios</i>	4,656,996.66	3,807,052.29
Total de Ingresos	<u>24,288,680.80</u>	<u>26,822,858.55</u>
GASTOS Y OTRAS PERDIDAS		
<i>Gastos de Funcionamiento</i>		
<i>Servicios Personales</i>	14,509,320.62	14,382,367.94
<i>Materiales y Suministros</i>	466,313.28	581,202.63
<i>Servicios Generales</i>	3,794,748.68	3,859,087.37
<i>Transferencias, Asignaciones, Subsidios y Otras Ayudas</i>		
<i>Ayudas Sociales</i>	5,125,364.42	6,464,450.00
<i>Pensiones y Jubilaciones</i>	46,150.39	17,003.88
<i>Otros Gastos y Pérdidas Extraordinarias</i>		
<i>Estimaciones, Depreciaciones, Deterioros, Obsolescencia y Amortizaciones</i>	903,535.05	665,088.36
Total Gastos y Otras Pérdidas	<u>24,845,432.44</u>	<u>25,969,200.18</u>
Resultados del Ejercicio (ahorro/desahorro)	<u>-556,751.64</u>	<u>853,658.37</u>

Los ingresos de gestión están compuestos por las transferencias realizadas por subsidios al gasto de operación, mientras que el apartado de otros ingresos y beneficios varios son donativos realizados según convenio con Secretaria de Hacienda en la recaudación de Licencias de Alcoholes y Licencias Vehiculares.

III) NOTAS AL ESTADO DE VARIACION EN LA HACIENDA PUBLICA

En el periodo no se realizaron afectaciones al Resultado del Ejercicio Anterior

INSTITUTO SONORENSE DE LA JUVENTUD
Notas a los Estados Financieros
Instituto Sonorense de la Juventud
Al 31 de Diciembre del 2021
(Pesos)

CUENTA PÚBLICA 2021**NOTAS AL ESTADO DE FLUJOS DE EFECTIVO****Efectivo y Equivalentes**

El análisis de los saldos inicial y final que figuran en la última parte del estado de flujo de efectivo en la cuenta de efectivo y equivalentes es como sigue:

	2021	2020
Efectivo	0.00	4,000.00
Bancos/Tesorería	833,877.40	388,484.42
Bancos/Dependencias y Otros		
Inversiones Temporales (Hasta 3 meses)		
Fondos con Afectación Específica		
Depósitos de Fondos de Terceros en Garantía y/o Administración		
Otros efectivos y equivalentes		
Total de Efectivo y Equivalentes	833,877.40	392,484.42

Conciliación de los Flujos de Efectivo Netos de las Actividades de Operación y la cuenta de Ahorro/Desahorro antes de Rubros Extraordinarios. A continuación, se presenta un ejemplo de la elaboración de la conciliación.

	2021	2020
Resultados del Ejercicio Ahorro/Desahorro	(556,751.64)	853, 658.37
Movimientos de partidas (o rubros) que no afectan al efectivo.		
+ Depreciación	(903,535.05)	(665,088.36)
+Amortización		
+ Incrementos en las provisiones	0.00	0.00
+ Incremento en inversiones producido por revaluación	0.00	0.00
- Ganancia/pérdida en venta de propiedad, planta y equipo	0.00	0.00
- Incremento en cuentas por cobrar	0.00	0.00
Flujos de Efectivo Netos de las Actividades de Operación	441,392.28	-2,723,678.32

INSTITUTO SONORENSE DE LA JUVENTUD
Notas a los Estados Financieros
Instituto Sonorense de la Juventud
Al 31 de Diciembre del 2021
(Pesos)

CUENTA PÚBLICA 2021

IV) CONCILIACIÓN ENTRE LOS INGRESOS PRESUPUESTARIOS Y CONTABLES, ASI COMO ENTRE LOS EGRESOS PRESUPUESTARIOS Y LOS GASTOS CONTABLES

Ingresos Presupuestales	24,288,680.80
(-) Ingresos Presupuestales No Contable	0.00
(+) Ingresos Contables No Presupuestales	0.00
Total Ingresos Contables	24,288,680.80
Egresos Presupuestales	23,911,897.39
(-) Egresos Presupuestales No Contables	0.00
(+) Egresos Contables No Presupuestales	903,535.05
	24,815,432.44

c) NOTAS DE GESTIÓN ADMINISTRATIVA

1.- Introducción

Los Estados Financieros de la Entidad, proveen de información financiera a sus principales usuarios; el objetivo del presente documento es la revelación del contexto y de los aspectos económicos financieros más relevantes que influyeron en las decisiones del periodo y que deberán ser considerados en la elaboración de los estados financieros para la mayor comprensión de los mismos.

2.- Panorama económico y financiero

El Instituto Sonorense de la Juventud recibe ingresos de Subsidio Estatal, de la Dirección General de Recaudación y otros ingresos.

3.- Autorización e Historia

Mediante Decreto de Ley publicado en el Boletín Oficial del Gobierno del Estado de Sonora, número 45, Sección III del 02 de Diciembre de 1999, en Hermosillo, Sonora se creó el Instituto Sonorense de la Juventud.

Mediante BOLETÍN OFICIAL NÚMERO 28 SECCIÓN II de fecha 07 de abril de 2005, se reforman las denominaciones de los capítulos I y III; los artículos 2, párrafo segundo; 3°, 4°, 5°, 7°, proemio; 8°, fracción III; 9°, 12°, 14°, fracciones I, XI y XII; 16°, fracciones IV, VIII, X y XXI; 17°; 24° y 25°; asimismo, se reforman los numerales del capítulo VI para ser capítulo V, y de los artículo 24°, 25° y 25° que lo conforman pasan a ser 23°, 24° y 25°, respectivamente; y se derogan las fracciones VI del artículo 14°; XIX del artículo 16°; y los artículos 18°, 19°, 20°, 21° y 22° del Decreto que crea el Instituto Sonorense de la Juventud.

4.- Organización y Objeto Social

El Instituto tiene como objetivo:

INSTITUTO SONORENSE DE LA JUVENTUD
Notas a los Estados Financieros
Instituto Sonorense de la Juventud
Al 31 de Diciembre del 2021
(Pesos)

CUENTA PÚBLICA 2021

- I. Impulsar el desarrollo integral de la juventud sonorense promoviendo el establecimiento de las condiciones, mecanismos e instrumentos apropiados.
- II. Promover el reconocimiento de la importancia estratégica de este sector para el desarrollo de la Entidad, mediante la aplicación de programas encaminados a jóvenes de todos los municipios del Estado de Sonora;
- III. Garantizar a los jóvenes sonorenses mayores niveles de bienestar y mejores oportunidades de participación que los conduzca a su integración plena en la vida económica, política y social del Estado; y
- IV. Inculcar en los jóvenes una cultura de respeto hacia las personas de la tercera edad, mediante la implementación de programas interactivos y con base en un enfoque comunitario.

El patrimonio del Instituto está constituido por:

- I. Las aportaciones, bienes muebles e inmuebles y demás ingresos que los gobiernos federal, estatal y municipal le otorguen o destinen;
- II. Las aportaciones, legados, donaciones y demás liberalidades que reciba de las personas de los sectores social y privado, de personas físicas o morales y organismos de cooperación, nacionales o extranjeros;
- III. Los rendimientos, recuperaciones, frutos, derechos y demás ingresos que le generen sus bienes, operaciones, actividades, servicios o eventos que realice; y
- IV. El subsidio que anualmente le señale el presupuesto de egresos del Gobierno del Estado;
- V. Los créditos que obtenga para el cumplimiento de su objeto y atribuciones; y
- VI. Las utilidades, intereses y, en general, los bienes, derechos y demás ingresos que adquiera por cualquier otro título legal.

Las cifras contenidas en los Estados Financieros y que se mencionan en estas notas se presentan al 30 de **Septiembre** de 2020.

La entidad se encuentra inscrita en el RFC como Persona Moral sin Fines Lucrativos y no es sujeto del Impuesto Sobre la Renta (ISR), sin embargo, tiene la obligación de retener y enterar la retención de ISR por los pagos que efectúa a terceros y exigir que la documentación reúna los requisitos fiscales cuando se efectúen pagos a terceros y estén obligados a ello, de acuerdo con las disposiciones fiscales vigentes.

El Instituto gozará respecto de su patrimonio, de las franquicias y prerrogativas concedidas a los fondos y bienes del Estado. Dichos bienes, así como los actos y contratos que celebre el Instituto, quedarán exentos de toda clase de impuestos estatales y contribuciones especiales.

Las autoridades del Instituto, según los estatutos sociales, se integran como sigue:

- I. La Junta Directiva; y
- II. El Director General. Además,

El Instituto contará con un Consejo Consultivo como órgano asesor y de apoyo a la Junta Directiva y al Director General.

La Junta Directiva será la máxima autoridad del Instituto y estará integrada por:

INSTITUTO SONORENSE DE LA JUVENTUD
Notas a los Estados Financieros
Instituto Sonorense de la Juventud
Al 31 de Diciembre del 2021
(Pesos)

CUENTA PÚBLICA 2021

- I. Un Presidente, que será el Gobernador del Estado;
- II. Un Vicepresidente, que será el Secretario de Educación y Cultura;
- III. Seis vocales, que serán los titulares de las Secretarías de Gobierno, de Economía, de Hacienda y de Salud Pública y los Directores Generales del Instituto Sonorense de Cultura y de la Comisión del Deporte del Estado de Sonora; y
- IV. Un Vocal en representación del Consejo Consultivo, a cargo del Vicepresidente Ejecutivo en turno, de este órgano.

Cada miembro propietario designará un suplente.

5.- Bases de Preparación de los Estados Financieros

Antecedentes:

El 31 de Diciembre de 2008 se publicó en el Diario Oficial de la Federación la Ley General de Contabilidad Gubernamental (LGCG), que entró en vigor el 1 de enero de 2009, y es de observancia obligatoria para los poderes Ejecutivo, Legislativo y Judicial de la Federación, los Estados y el Distrito Federal; los Ayuntamientos de los Municipios; los Órganos Político-Administrativos de las Demarcaciones Territoriales del Distrito Federal; las Entidades de la Administración Pública Paraestatal, ya sean federales, estatales o municipales y los Órganos Autónomos Federales y Estatales.

La LGCG tiene como objeto establecer los criterios generales que regirán la contabilidad gubernamental y la misión de la información financiera de los entes públicos, con la finalidad de lograr la armonización contable a nivel nacional, para facilitar a los entes públicos el registro y la fiscalización de los activos, pasivos, ingresos y gastos y, en general, contribuir a medir la eficacia, economía y eficiencia del gasto e ingreso público.

Para lo cual fue creado el Consejo Nacional de Armonización Contable gubernamental, el cual tiene por objeto la emisión de las normas contables y las (CONAC) como órgano de coordinación para la armonización de la contabilidad disposiciones presupuestales que se aplicarán para la generación de información financiera y presupuestal que emitirán los entes públicos.

Los instrumentos normativos, contables, económicos y financieros que emite del CONAC deben ser implementados por los entes públicos, a través de las modificaciones, adiciones o reformas a su marco jurídico:

Marco contable regulatorio:

Como resultado del análisis que se ha efectuado al conjunto de disposiciones emanadas de la LGCG y las publicaciones y acuerdos de la CONAC, en los ámbitos Municipales y Estatales, a continuación se indica el marco contable regulatorio aplicable:

Se tiene la obligación de realizar registros contables con base acumulativa y en apego al Marco Conceptual, Postulados Básicos, Normas y Metodologías que establezcan los momentos contables,

clasificadores y Manuales de Contabilidad Gubernamental armonizados y de acuerdo con las respectivas matrices de conversión. Consecuentemente, se deberá emitir información contable, presupuestaria y programática sobre la base técnica prevista en los documentos técnico - contables siguientes:

- Marco Conceptual
- Postulados Básicos de Contabilidad Gubernamental
- Clasificador por Objeto del Gasto
- Clasificador por Tipo de Gasto
- Clasificador por Rubro de Ingresos
- Catálogo de Cuentas de Contabilidad
- Momentos Contables de los Egresos
- Momentos Contables de los Ingresos
- Manual de Contabilidad Gubernamental

6.- Políticas de Contabilidad Significativas

Efectivo y Equivalentes de Efectivo

La administración de la Entidad opera y controla los recursos financieros presupuestales en diversas cuentas de cheques contratadas con las instituciones bancarias, procurando siempre contar para su control el operar con cuentas de cheques individuales por separado para cada tipo de ingreso o subsidio (estatal, nómina, federal).

Bienes Muebles, Inmuebles y Equipo.

Se registran a su costo histórico de adquisición, según corresponda al monto erogado para su adquisición conforme a la documentación contable original justificativa y comprobatoria. La información reflejada en los estados financieros deberá ser revaluada aplicando los métodos y lineamientos que para tal efecto emita en CONAC.

Depreciaciones.

El monto de la depreciación se calculará considerando el costo de adquisición del activo menos su valor de desecho, entre los años correspondientes a su vida útil o su vida económica; registrándose en los gastos del periodo, con el objetivo de conocer el gasto patrimonial, por el servicio que está dando el activo.

Pagos por Servicios al Personal.

Las remuneraciones al trabajo personal se cubren mediante la contratación de personal administrativo y operativo especialistas en materia de juventud.

INSTITUTO SONORENSE DE LA JUVENTUD
Notas a los Estados Financieros
Instituto Sonorense de la Juventud
Al 31 de Diciembre del 2021
(Pesos)

CUENTA PÚBLICA 2021

Control Presupuestario.

El sistema contable reconoce el registro presupuestal de los ingresos y egresos comprendidos en el presupuesto de la Entidad, así como su valuación con el avance financiero de los proyectos programados.

7.- Posición en Moneda Extranjera y Protección por Riesgo Cambiario

No aplica

8.- Reporte Analítico del Activo

Saldo de Activo Neto	Saldo Inicial	Cargos del Periodo	Abonos del Periodo	Saldo Final	Flujo del Periodo
	17,725,238.87	49,064,372.22	49,538,188.14	17,251,422.95	-473,815.92
Activo Circulante	457,781.45	48,746,374.48	48,316,655.35	887,500.58	429,719.13
Efectivo y Equivalentes	392,484.42	24,376,815.61	23,935,422.63	833,877.40	441,392.98
Derechos a Recibir Efectivo o Equivalentes	65,297.03	24,369,558.87	24,381,232.72	53,623.18	0.00
Derechos a Recibir Bienes o Servicios	0.00	0.00	0.00	0.00	-11,673.85
Estimación por Pérdida o Deterioro de Activos Circulantes	0.00	0.00	0.00	0.00	0.00
Otros Activos Circulantes	0.00	0.00	0.00	0.00	0.00
Activo No Circulante	17,267,457.42	317,997.74	1,066,551.58	16,363,922.37	-903,535.05
Inversiones Financieras a Largo Plazo	0.00	0.00	0.00	0.00	0.00
Derechos a Recibir Efectivo o Equivalentes a Largo Plazo	0.00	0.00	0.00	0.00	0.00
Bienes Inmuebles, Infraestructura y Construcciones en Proceso	18,386,361.32	0.00	0.00	18,386,361.32	0.00
Bienes Muebles	2,684,257.61	80.94	577,852.06	2,106,486.49	-577,771.12
Activos Intangibles	0.00	0.00	0.00	0.00	0.00
Depreciación, Deterioro y Amortización Acumulada de Bienes	-3,803,161.51	317,916.80	643,680.73	-4,128,925.44	-325,763.93
Activos Diferidos	0.00	0.00	0.00	0.00	0.00
Estimación por Pérdida o Deterioro de Activos no Circulantes	0.00	0.00	0.00	0.00	0.00
Otros Activos no Circulantes	0.00	0.00	0.00	0.00	0.00

INSTITUTO SONORENSE DE LA JUVENTUD
Notas a los Estados Financieros
Instituto Sonorense de la Juventud
Al 31 de Diciembre del 2021
(Pesos)

CUENTA PÚBLICA 2021

A continuación se enlistan los porcentajes de depreciación:

% DEPRECIACIÓN.	NOMBRE DE LA CUENTA
	MOBILIARIO Y EQUIPO DE ADMINISTRACIÓN
10%	Muebles de Ofna. y Estantería
10%	Muebles excepto de Oficina y Estantería
33.30%	Equipo de Cómputo y Tecnología de la Información
10%	Otro Mobiliario y Eq. De Admón.
	MOBILIARIO Y EQ. EDUCACIONAL Y RECREATIVO
33.30%	Equipo y Aparatos Audiovisuales
33.30%	Cámaras Fotográficas y de Video
20%	Otro Mobiliario y Equipo Educativo y Recreativo
	EQUIPO DE TRANSPORTE
20%	Vehículo y Equipo de Transporte
20%	Carrocería y Remolques
	MAQUINARIA Y OTROS EQUIPOS Y HERRAMIENTAS
10%	Sistemas de Aire Acondicionado
10%	Equipo de Comunicación y Telecomunicación
10%	Equipos de Generación Eléctrica
10%	Herramientas
10%	Otros Equipos
	SOFTWARE
33.30%	Software

En el periodo no se efectuaron gastos capitalizados, tanto financieros como de investigación y desarrollo.

9.- Fideicomisos, Mandatos y Análogos

No aplica.

10.- Reporte de la Recaudación

En el periodo se recaudaron los siguientes ingresos:

TIPO DE INGRESO	RECAUDADO
Ingresos por venta de bienes y servicios	0.00
Participaciones y aportaciones	0.00
Transferencias, Asignaciones, Subsidios y Ayudas	19,631,684.14
Otros Ingresos y Beneficios	4, 656,996.66
Total Recaudado	24,288,680.80

11.- Información sobre la Deuda y el Reporte Analítico de la Deuda

12.- Calificaciones Otorgadas

No aplica

13.- Proceso de Mejora**Principales políticas de control interno**

- Revisión de los documentos probatorios del ejercicio del gasto.
- Las cuentas bancarias y firmas están registradas con firma mancomunada.
- Control de requisiciones de compra para adquisición de materiales y servicios.
- Se realizan arquezos al fondo fijo de caja trimestralmente.
- Bitácoras de consumo de Combustible y uso de vehículos oficiales.
- Control de correspondencia recibida y enviada.
- Registro de Ingresos y Egresos
- Control de Activo Fijo

14.- Información por Segmentos

No aplica

15.- Eventos Posteriores al Cierre

No aplica

16.- Partes Relacionadas

No aplica

17.- Responsabilidad Sobre la Presentación Razonable de la Información Contable

“Bajo protesta de decir verdad declaramos que los Estados Financieros y sus notas, son razonablemente correctos y son responsabilidad del emisor”.



LIC. CESAR HORACIO ESTRADA RODRÍGUEZ
Director de Contabilidad y Finanzas

LIC. HUGO LEOBARDO VARGAS IBARRA
Director General de Planeación y Administración

INSTITUTO SONORENSE DE LA JUVENTUD
Estado Analítico de Ingresos
Del 01 de Enero al 31 de Diciembre de 2021

CPCA-II-01

CUENTA PÚBLICA: 2021

Rubros de Ingresos	Ingreso					Diferencia
	Estimado (1)	Ampliaciones y Reducciones (+ 0 -) (2)	Modificado (3= 1 +2)	Devengado (4)	Recaudado (5)	
Impuestos	0	0	0	0	0	0
Cuotas y Aportaciones de Seguridad Social	0	0	0	0	0	0
Contribuciones de Mejoras	0	0	0	0	0	0
Derechos	0	0	0	0	0	0
Productos	0	0	0	0	0	0
Aprovechamientos	0	0	0	0	0	0
Ingresos por Ventas de Bienes, Prestación de Servicios y Otros Ingresos	3,500,000	1,156,997	4,656,997	4,656,997	4,656,997	1,156,997
Participaciones, Aportaciones, Convenios, Incentivos Derivados de la Colaboración Fiscal y Fondos Distintos de Aportaciones			0	0		0
Transferencias, Asignaciones, Subsidios y Subvenciones, y Pensiones y Jubilaciones	17,417,279	2,214,405	19,631,684	19,631,684	19,631,684	2,214,405
Ingresos Derivados de Financiamientos			0			0
Total	20,917,279	3,371,402	24,288,681	24,288,681	24,288,681	3,371,402
					Ingresos Excedentes	3,371,401.80

INSTITUTO SONORENSE DE LA JUVENTUD

Estado Analítico de Ingresos

Del 01 de Enero al 31 de Diciembre de 2021

CPCA-II-01

CUENTA PÚBLICA: 2021

Estado Analítico de Ingresos Por Fuente de Financiamiento	Ingreso						Diferencia
	Estimado	Ampliaciones y Reducciones (+ ó -)	Modificado	Devengado	Recaudado		
	(1)	(2)	(3= 1 +2)	(4)	(5)	(6= 5 - 1)	
Ingresos del Poder Ejecutivo Federal o Estatal y de los Municipios	0	0	0	0	0	0	0
Impuestos	0	0	0	0	0	0	0
Cuotas y Aportaciones de Seguridad Social							
Contribuciones de Mejoras							
Derechos							
Productos ¹							
Aprovechamientos ²							
Participaciones, Aportaciones, Convenios, Incentivos Derivados de la Colaboración Fiscal y Fondos Distintos de Aportaciones							
Transferencias, Asignaciones, Subsidios y Subvenciones, y Pensiones y Jubilaciones							
Ingresos De los Entes Públicos de los Poderes Legislativo y Judicial, de los Órganos Autónomos y del Sector Paraestatal o Paramunicipal, así como de las Empresas Productivas del Estado	20,917,279	3,371,402	24,288,681	24,288,681	24,288,681	3,371,402	3,371,402
Cuotas y Aportaciones de Seguridad Social	0		0			0	0
Productos ¹	0		0			0	0
Ingresos por ventas de Bienes, Prestación de Servicios y Otros Ingresos ³	3,500,000	1,156,997	4,656,997	4,656,997	4,656,997	1,156,997	1,156,997
Transferencias, Asignaciones, Subsidios y Subvenciones, y Pensiones y Jubilaciones	17,417,279	2,214,405	19,631,684	19,631,684	19,631,684	2,214,405	2,214,405
Ingresos derivados de Financiamiento	0	0	0	0	0	0	0
Ingresos Derivados de Financiamientos	0		0			0	0
Total	20,917,279	3,371,402	24,288,681	24,288,681	24,288,681	3,371,402	3,371,402
					Ingresos Excedentes		3,371,401.80

LIC. CESAR HORAGIO ESTRADA RODRIGUEZ
 Director de Contabilidad y Finanzas

LIC. HUGO LEONARDO VARGAS IBARRA
 Director General de Planeación y Administración

¹ Incluye intereses que generan las cuentas bancarias de los entes públicos en productos

² Incluye donativos en efectivo del Poder Ejecutivo, entre otros aprovechamientos.

³ Se refiere a los ingresos propios obtenidos por los Poderes Legislativo y Judicial, los Órganos Autónomos y las entidades de la administración pública paramunicipal por sus actividades diversas no inherentes a su operación que generan recursos y que no sean ingresos por venta de bienes o prestación de servicios, tales como donativos en efectivo, entre otros.

INSTITUTO SONORENSE DE LA JUVENTUD
Estado Analítico de Ingresos Detallado – LDF
Del 01 de Enero al 31 de Diciembre de 2021


CPCA-II-02


CUENTA PÚBLICA: 2021

Concepto (c)	Ingreso					Diferencia (e)
	Estimado (d)	Ampliaciones/ (Reducciones)	Modificado	Devengado	Recaudado	
Ingresos de Libre Disposición						
A. Impuestos	-	-	-	-	-	-
B. Cuotas y Aportaciones de Seguridad Social	-	-	-	-	-	-
C. Contribuciones de Mejoras	-	-	-	-	-	-
D. Derechos	-	-	-	-	-	-
E. Productos	-	-	-	-	-	-
F. Aprovechamientos	-	-	-	-	-	-
G. Ingresos por Ventas de Bienes y Prestación de Servicios	3,500,000.00	1,156,996.66	4,656,996.66	4,656,996.66	4,656,996.66	1,156,996.66
H. Participaciones						
(H=h1+h2+h3+h4+h5+h6+h7+h8+h9+h10+h11)	-	-	-	-	-	-
h1) Fondo General de Participaciones	-	-	-	-	-	-
h2) Fondo de Fomento Municipal	-	-	-	-	-	-
h3) Fondo de Fiscalización y Recaudación	-	-	-	-	-	-
h4) Fondo de Compensación	-	-	-	-	-	-
h5) Fondo de Extracción de Hidrocarburos	-	-	-	-	-	-
h6) Impuesto Especial Sobre Producción y Servicios	-	-	-	-	-	-
h7) 0.136% de la Recaudación Federal Participable	-	-	-	-	-	-
h8) 3.17% Sobre Extracción de Petróleo	-	-	-	-	-	-
h9) Gasolinas y Diésel	-	-	-	-	-	-
h10) Fondo del Impuesto Sobre la Renta	-	-	-	-	-	-
h11) Fondo de Estabilización de los Ingresos de las Entidades Federativas	-	-	-	-	-	-
I. Incentivos Derivados de la Colaboración Fiscal (I=i1+i2+i3+i4+i5)						
i1) Tenencia o Uso de Vehículos	-	-	-	-	-	-
i2) Fondo de Compensación ISAN	-	-	-	-	-	-
i3) Impuesto Sobre Automóviles Nuevos	-	-	-	-	-	-

Concepto (c)	Ingreso					Diferencia (e)
	Estimado (d)	Ampliaciones/ (Reducciones)	Modificado	Devengado	Recaudado	
i4) Fondo de Compensación de Repecos-Intermedios	-	-	-	-	-	-
i5) Otros Incentivos Económicos	-	-	-	-	-	-
J. Transferencias y Asignaciones	17,417,279.00	2,214,405.14	19,631,684.14	19,631,684.14	19,631,684.14	2,214,405.14
K. Convenios	-	-	-	-	-	-
k1) Otros Convenios y Subsidios	-	-	-	-	-	-
L. Otros Ingresos de Libre Disposición (L=I1+Z)	-	-	-	-	-	-
l1) Participaciones en Ingresos Locales	-	-	-	-	-	-
l2) Otros Ingresos de Libre Disposición	-	-	-	-	-	-
I. Total de Ingresos de Libre Disposición (I=A+B+C+D+E+F+G+H+I+J+K+L)	20,917,279.00	3,371,401.80	24,288,680.80	24,288,680.80	24,288,680.80	3,371,401.80
Ingresos Excedentes de Ingresos de Libre Disposición						3,371,401.80
Transferencias Federales Etiquetadas						
A. Aportaciones (A=a1+a2+a3+a4+a5+a6+a7+a8)	-	-	-	-	-	-
a1) Fondo de Aportaciones para la Nómina Educativa y Gasto Operativo	-	-	-	-	-	-
a2) Fondo de Aportaciones para los Servicios de Salud	-	-	-	-	-	-
a3) Fondo de Aportaciones para la Infraestructura Social	-	-	-	-	-	-
a4) Fondo de Aportaciones para el Fortalecimiento de los Municipios y de las Demarcaciones Territoriales del Distrito Federal	-	-	-	-	-	-
a5) Fondo de Aportaciones Múltiples	-	-	-	-	-	-
a6) Fondo de Aportaciones para la Educación Tecnológica y de Adultos	-	-	-	-	-	-
a7) Fondo de Aportaciones para la Seguridad Pública de los Estados y del Distrito Federal	-	-	-	-	-	-
a8) Fondo de Aportaciones para el Fortalecimiento de las Entidades Federativas	-	-	-	-	-	-
B. Convenios (B=b1+b2+b3+b4)	-	-	-	-	-	-
b1) Convenios de Protección Social en Salud	-	-	-	-	-	-
b2) Convenios de Descentralización	-	-	-	-	-	-
b3) Convenios de Reasignación	-	-	-	-	-	-
b4) Otros Convenios y Subsidios	-	-	-	-	-	-
C. Fondos Distintos de Aportaciones (C=c1+c2)	-	-	-	-	-	-
c1) Fondo para Entidades Federativas y Municipios Productores de Hidrocarburos	-	-	-	-	-	-

Concepto (c)	Ingreso					Diferencia (e)
	Estimado (d)	Ampliaciones/ (Reducciones)	Modificado	Devengado	Recaudado	
c2) Fondo Minero	-	-	-	-	-	-
D. Transferencias, Asignaciones, Subsidios y Subvenciones, y Pensiones y Jubilaciones	-	-	-	-	-	-
E. Otras Transferencias Federales Etiquetadas	-	-	-	-	-	-
III. Total de Transferencias Federales Etiquetadas (I = A + B + C + D + E)	-	-	-	-	-	-
III. Ingresos Derivados de Financiamientos (III = A)	-	-	-	-	-	-
A. Ingresos Derivados de Financiamientos	-	-	-	-	-	-
IV. Total de Ingresos (IV = I + II + III)	20,917,279.00	3,371,401.80	24,288,680.80	24,288,680.80	24,288,680.80	3,371,401.80
Datos Informativos						
1. Ingresos Derivados de Financiamientos con Fuente de Pago de Ingresos de Libre Disposición	-	-	-	-	-	-
2. Ingresos Derivados de Financiamientos con Fuente de Pago de Transferencias Federales Etiquetadas	-	-	-	-	-	-
3. Ingresos Derivados de Financiamientos (3 = 1 + 2)	-	-	-	-	-	-


LIC. CÉSAR HORACIO ESTRADA RODRÍGUEZ
 Director de Contabilidad y Finanzas


LIC. HUGO LEOBARDO VARGAS IBARRA
 Director General de Planeación y Administración

INSTITUTO SONORENSE DE LA JUVENTUD
Conciliación entre los Ingresos Presupuestarios y Contables
 Al 31 de Diciembre de 2021

CPCA-II-03

CUENTA PÚBLICA: 2021

1. Total de Ingresos Presupuestarios		24,288,680.80
2. Mas Ingresos contables No Presupuestarios		0.00
Ingresos Financieros		
Incremento por Variación de Inventarios		
Disminución del Exceso de Estimaciones por Pérdida o Deterioro u Obsolescencia		
Disminución del Exceso de Provisiones		
Otros Ingresos y Beneficios Varios		
Otros Ingresos Contables No Presupuestarios		
3. Menos Ingresos Presupuestarios No Contables		0.00
Aprovechamientos Patrimoniales		
Ingresos Derivados de Financiamientos		
Otros Ingresos Presupuestarios No Contables		
4. Total de Ingresos Contables (4= 1 + 2 - 3)		24,288,680.80

1. Se deberán incluir los Ingresos Contables No Presupuestarios que no se regularizaron presupuestariamente durante el ejercicio
2. Los Ingresos Financieros y otros ingresos se regularizarán presupuestariamente de acuerdo a la legislación aplicable


 LIC. CESAR HORACIO ESTRADA RODRIGUEZ
 Director de Contabilidad y Finanzas


 LIC. HUGO LEONARDO VARGAS IBARRA
 Director General de Planeación y Administración

INSTITUTO SONORENSE DE LA JUVENTUD
Estado Analítico del Ejercicio Presupuesto de Egresos
Clasificación por Objeto del Gasto (Capítulo y Concepto)
Del 01 de Enero al 31 de Diciembre de 2021


CPCA-II-04

CUENTA PÚBLICA: 2021

Ejercicio del Presupuesto por Capítulo del Gasto	Egresos Aprobado Anual (1)	Ampliaciones/ (Reducciones) (2)	Egresos Modificado Anual (3=1+2)	Egresos Devengado Acumulado (4)	Egresos Pagado Acumulado (5)	Subejercicio (6 = 3 - 4)
Servicios Personales	14,688,345	-179,024	14,509,321	14,509,321	14,509,321	0
Remuneraciones al Personal de Carácter Permanente	8,615,388	21,140	8,636,528	8,636,528	8,636,528	0
Remuneraciones al Personal de Carácter Transitorio			0			0
Remuneraciones Adicionales y Especiales	1,661,954	13,446	1,675,400	1,675,400	1,675,400	0
Seguridad Social	3,421,024	89,026	3,510,050	3,510,050	3,510,050	0
Otras Prestaciones Sociales y Económicas	290,534	378,449	668,983	668,983	668,983	0
Previsiones	699,445	-699,445	0			0
Pago de Estímulos a Servidores Públicos		18,360	18,360	18,360	18,360	0
Materiales y Suministros	209,500	256,813	466,313	466,313	466,313	0
Materiales de Administración, Emisión de Documentos y Artículos Oficiales	102,000	90,262	192,262	192,262	192,262	0
Alimentos y Utensilios	10,500	54,023	64,523	64,523	64,523	0
Materias Primas y Materiales de Producción y Comercialización			0			0
Materiales y Artículos de Construcción y de Reparación	1,000	14,287	15,287	15,287	15,287	0
Productos Químicos, Farmacéuticos y de Laboratorio	10,000	-10,000	0			0
Combustibles, Lubricantes y Aditivos	80,000	79,269	159,269	159,269	159,269	0
Vestuario, Blancos, Prendas de Protección y Artículos Deportivos		2,679	2,679	2,679	2,679	0
Materiales y Suministros Para Seguridad			0			0
Herramientas, Refacciones y Accesorios Menores	6,000	26,294	32,294	32,294	32,294	0
Servicios Generales	2,989,080	1,152,452	4,141,532	3,794,749	3,642,781	346,783
Servicios Básicos	305,000	-7,025	297,975	297,975	297,975	0
Servicios de Arrendamiento		12,596	12,596	12,596	12,596	0
Servicios Profesionales, Científicos, Técnicos y Otros Servicios	334,080	40,624	374,704	374,704	374,704	0
Servicios Financieros, Bancarios y Comerciales	80,000	-18,534	61,466	61,466	61,466	0
Servicios de Instalación, Reparación, Mantenimiento y Conservación	30,000	471,980	501,980	501,980	368,796	0
Servicios de Comunicación Social y Publicidad.	2,000,000	-995,242	1,004,758	671,337	671,337	333,421
Servicios de Traslado y Viáticos		129,893	129,893	129,893	129,893	0
Servicios Oficiales		1,497,124	1,497,124	1,483,762	1,483,762	13,362
Otros Servicios Generales	240,000	21,036	261,036	261,036	242,253	0
Transferencias, Asignaciones, Subsidios y Otras Ayudas	3,030,354	2,141,161	5,171,515	5,171,515	4,736,000	0
Transferencias Internas y Asignaciones al Sector Público			0			0
Transferencias al Resto del Sector Público			0			0
Subsidios y Subvenciones			0			0
Ayudas Sociales	3,005,354	2,120,010	5,125,364	5,125,364	4,689,850	0
Pensiones y Jubilaciones	25,000	21,150	46,150	46,150	46,150	0
Transferencias a Fideicomisos, Mandatos y Otros Análogos			0			0
Transferencias a la Seguridad Social			0			0
Donativos			0			0
Transferencias al Exterior			0			0
Bienes Muebles, Inmuebles e Intangibles	0	0	0	0	0	0
Mobiliario y Equipo de Administración	0		0			0
Mobiliario y Equipo Educativo y Recreativo			0			0
Equipo e Instrumental Médico y de Laboratorio			0			0
Vehículos y Equipo de Transporte			0			0
Equipo de Defensa y Seguridad			0			0
Maquinaria, Otros Equipos y Herramientas			0			0
Activos Biológicos			0			0
Bienes Inmuebles			0			0
Activos Intangibles			0			0
Inversión Pública	0	0	0	0	0	0
Obra Pública en Bienes de Dominio Público			0			0
Obra Pública en Bienes Propios			0			0
Proyectos Productivos y Acciones de Fomento			0			0
Inversiones Financieras y Otras Provisiones	0	0	0	0	0	0
Inversiones Para el Fomento de Actividades Productivas.			0			0
Acciones y Participaciones de Capital			0			0

Compra de Títulos y Valores			0			0
Concesión de Préstamos			0			0
Inversiones en Fideicomisos, Mandatos y Otros Análogos			0			0
Otras Inversiones Financieras			0			0
Provisiones para Contingencias y Otras Erogaciones Especiales			0			0
Participaciones y Aportaciones	0	0	0	0	0	0
Participaciones			0			0
Aportaciones			0			0
Convenios			0			0
Deuda Pública	0	0	0	0	0	0
Amortización de la Deuda Pública			0			0
Intereses de la Deuda Pública			0			0
Comisiones de la Deuda Pública			0			0
Gastos de la Deuda Pública			0			0
Costo por Coberturas			0			0
Apoyos Financieros			0			0
Adeudos de Ejercicios Fiscales Anteriores (Adefas)			0			0
Total del Gasto	20,917,279	3,371,402	24,288,681	23,941,897	23,354,416	346,783


LIC. CÉSAR HORACIO ESTRADA RODRÍGUEZ
 Director de Contabilidad y Finanzas


LIC. HUGO LEONARDO VARGAS IBARRA
 Director General de Planeación y Administración

INSTITUTO SONORENSE DE LA JUVENTUD

CPCA-II-05

Estado Análítico del Ejercicio del Presupuesto de Egresos Detallado - LDF

Clasificación por Objeto del Gasto (Capítulo y Concepto)

Del 01 de Enero al 31 de Diciembre de 2021

CUENTA PÚBLICA: 2021

(PESOS)

Concepto (c)	Egresos					Subejercicio (e)
	Aprobado (d)	Ampliaciones/ (Reducciones)	Modificado	Devengado	Pagado	
I. Gasto No Etiquetado (I=A+B+C+D+E+F+G+H+I)	20,917,279.00	3,371,401.80	24,288,680.80	23,941,897.39	23,354,415.73	346,783.41
A. Servicios Personales (A=a1+a2+a3+a4+a5+a6+a7)	14,688,345.00	179,024.38	14,509,320.62	14,509,320.62	14,509,320.62	-
a1) Remuneraciones al Personal de Carácter Permanente	8,615,388.00	21,139.64	8,636,527.64	8,636,527.64	8,636,527.64	-
a2) Remuneraciones al Personal de Carácter Transitorio	-	-	-	-	-	-
a3) Remuneraciones Adicionales y Especiales	1,861,954.00	13,445.78	1,675,399.78	1,675,399.78	1,675,399.78	-
a4) Seguridad Social	3,421,024.00	89,026.10	3,510,050.10	3,510,050.10	3,510,050.10	-
a5) Otras Prestaciones Sociales y Económicas	290,534.00	378,449.10	668,983.10	668,983.10	668,983.10	-
a6) Provisiones	699,445.00	699,445.00	-	-	-	-
a7) Pago de Estímulos a Servidores Públicos	-	18,360.00	18,360.00	18,360.00	18,360.00	-
B. Materiales y Suministros (B=b1+b2+b3+b4+b5+b6+b7+b8+b9)	209,500.00	256,813.28	466,313.28	466,313.28	466,313.28	-
b1) Materiales de Administración, Emisión de Documentos y Artículos Oficiales	102,000.00	90,261.60	192,261.60	192,261.60	192,261.60	-
b2) Alimentos y Utensilios	10,500.00	54,022.87	64,522.87	64,522.87	64,522.87	-
b3) Materias Primas y Materiales de Producción y Comercialización	-	-	-	-	-	-
b4) Materiales y Artículos de Construcción y de Reparación	1,000.00	14,287.10	15,287.10	15,287.10	15,287.10	-
b5) Productos Químicos, Farmacéuticos y de Laboratorio	10,000.00	10,000.00	-	-	-	-
b6) Combustibles, Lubricantes y Aditivos	80,000.00	79,268.72	159,268.72	159,268.72	159,268.72	-
b7) Vestuario, Blancos, Prendas de Protección y Artículos Deportivos	-	2,678.80	2,678.80	2,678.80	2,678.80	-
b8) Materiales y Suministros Para Seguridad	-	-	-	-	-	-
b9) Herramientas, Refacciones y Accesorios Menores	6,000.00	26,294.19	32,294.19	32,294.19	32,294.19	-
C. Servicios Generales (C=c1+c2+c3+c4+c5+c6+c7+c8+c9)	2,989,080.00	1,152,452.09	4,141,532.09	3,794,748.68	3,642,781.44	346,783.41
c1) Servicios Básicos	305,000.00	7,024.78	297,975.22	297,975.22	297,975.22	-
c2) Servicios de Arrendamiento	-	12,595.96	12,595.96	12,595.96	12,595.96	-
c3) Servicios Profesionales, Científicos, Técnicos y Otros Servicios	334,080.00	40,624.02	374,704.02	374,704.02	374,704.02	-
c4) Servicios Financieros, Bancarios y Comerciales	80,000.00	18,534.49	61,465.51	61,465.51	61,465.51	-
c5) Servicios de Instalación, Reparación, Mantenimiento y Conservación	30,000.00	471,979.84	501,979.84	501,979.84	368,795.60	-
c6) Servicios de Comunicación Social y Publicidad	2,000,000.00	995,242.01	1,004,757.99	671,336.88	671,336.88	333,421.11
c7) Servicios de Traslado y Viáticos	-	129,893.00	129,893.00	129,893.00	129,893.00	-
c8) Servicios Oficiales	-	1,497,124.10	1,497,124.10	1,483,761.80	1,483,761.80	13,362.30
c9) Otros Servicios Generales	240,000.00	21,038.45	261,038.45	261,038.45	242,253.45	-
D. Transferencias, Asignaciones, Subsidios y Otras Ayudas (D=d1+d2+d3+d4+d5+d6+d7+d8+d9)	3,030,354.00	2,141,160.81	5,171,514.81	5,171,514.81	4,736,000.39	-
d1) Transferencias Internas y Asignaciones al Sector Público	-	-	-	-	-	-
d2) Transferencias al Resto del Sector Público	-	-	-	-	-	-
d3) Subsidios y Subvenciones	-	-	-	-	-	-
d4) Ayudas Sociales	3,005,354.00	2,120,010.42	5,125,364.42	5,125,364.42	4,689,850.00	-
d5) Pensiones y Jubilaciones	25,000.00	21,150.39	46,150.39	46,150.39	46,150.39	-
d6) Transferencias a Fideicomisos, Mandatos y Otros Análogos	-	-	-	-	-	-
d7) Transferencias a la Seguridad Social	-	-	-	-	-	-
d8) Donativos	-	-	-	-	-	-
d9) Transferencias al Exterior	-	-	-	-	-	-
E. Bienes Muebles, Inmuebles e Intangibles (E=e1+e2+e3+e4+e5+e6+e7+e8+e9)	-	-	-	-	-	-
e1) Mobiliario y Equipo de Administración	-	-	-	-	-	-
e2) Mobiliario y Equipo Educativo y Recreativo	-	-	-	-	-	-
e3) Equipo e Instrumental Médico y de Laboratorio	-	-	-	-	-	-
e4) Vehículos y Equipo de Transporte	-	-	-	-	-	-
e5) Equipo de Defensa y Seguridad	-	-	-	-	-	-
e6) Maquinaria, Otros Equipos y Herramientas	-	-	-	-	-	-
e7) Activos Biológicos	-	-	-	-	-	-
e8) Bienes Inmuebles	-	-	-	-	-	-
e9) Activos Intangibles	-	-	-	-	-	-
F. Inversión Pública (F=f1+f2+f3)	-	-	-	-	-	-
f1) Obra Pública en Bienes de Dominio Público	-	-	-	-	-	-
f2) Obra Pública en Bienes Propios	-	-	-	-	-	-
f3) Proyectos Productivos y Acciones de Fomento	-	-	-	-	-	-
G. Inversiones Financieras y Otras Provisiones (G=g1+g2+g3+g4+g5+g6+g7)	-	-	-	-	-	-
g1) Inversiones Para el Fomento de Actividades Productivas	-	-	-	-	-	-
g2) Acolones y Participaciones de Capital	-	-	-	-	-	-
g3) Compra de Títulos y Valores	-	-	-	-	-	-
g4) Concesión de Préstamos	-	-	-	-	-	-
g5) Inversiones en Fideicomisos, Mandatos y Otros Análogos	-	-	-	-	-	-
Fideicomiso de Desastres Naturales (Informativo)	-	-	-	-	-	-
g6) Otras Inversiones Financieras	-	-	-	-	-	-
g7) Provisiones para Contingencias y Otras Erogaciones Especiales	-	-	-	-	-	-
H. Participaciones y Aportaciones (H=h1+h2+h3)	-	-	-	-	-	-
h1) Participaciones	-	-	-	-	-	-

g6) Otras Inversiones Financieras						
g7) Provisiones para Contingencias y Otras Erogaciones Especiales						
H. Participaciones y Aportaciones (H=h1+h2+h3)						
h1) Participaciones						
h2) Aportaciones						
h3) Convenios						
I. Deuda Pública (I=i1+i2+i3+i4+i5+i6+i7)						
i1) Amortización de la Deuda Pública						
i2) Intereses de la Deuda Pública						
i3) Comisiones de la Deuda Pública						
i4) Gastos de la Deuda Pública						
i5) Costo por Coberturas						
i6) Apoyos Financieros						
i7) Adeudos de Ejercicios Fiscales Anteriores (ADEFAS)						
III. Total de Egresos (III = I + II)	20,917,279.00	3,371,401.80	24,288,680.80	23,941,897.39	23,354,415.73	346,783.41

LIC. CESAR HORACIO ESTRADA RODRIGUEZ
 Director de Contabilidad y Finanzas

LIC. HUGO LEOBARDO MARGAS IBARRA
 Director General de Planeación y Administración

INSTITUTO SONORENSE DE LA JUVENTUD
Estado Analítico del Ejercicio Presupuesto de Egresos
Clasificación Económica (por Tipo de Gasto)


CPCA-II-06

Del 01 de Enero al 31 de Diciembre de 2021

CUENTA PÚBLICA: 2021

Concepto	Egresos Aprobado Anual (1)	Ampliaciones/ (Reducciones) (2)	Egresos Modificado Anual (3=1+2)	Egresos Devengado Acumulado (4)	Egresos Pagado Acumulado (5)	Subejercicio (6 = 3 - 4)
Gasto Corriente	20,892,279	3,350,251	24,242,530	23,895,747	23,308,265	346,783
Gasto de Capital			0			0
Amortización del la Deuda y Disminución de Pasivos			0			0
Pensiones y Jubilaciones	25,000	21,150	46,150	46,150	46,150	0
Participaciones			0			0
Total del Gasto	20,917,279	3,371,402	24,288,681	23,941,897	23,354,416	346,783



LIC. CESAR HORACIO ESTRADA RODRÍGUEZ
 Director de Contabilidad y Finanzas


LIC. HUGO LEOBARDO VARGAS IBARRA
 Director General de Planeación y Administración

INSTITUTO SONORENSE DE LA JUVENTUD
CPCA-II-07
Estado Analítico del Ejercicio Presupuesto de Egresos
Clasificación Administrativa (Por Unidad Administrativa)
Del 01 de Enero al 31 de Diciembre de 2021

CUENTA PÚBLICA: 2021

Clasificación Administrativa (Por Unidad Administrativa)	Egresos Aprobado Anual (1)	Ampliaciones/ (Reducciones) (2)	Egresos Modificado Anual (3=1+2)	Egresos Devengado Acumulado (4)	Egresos Pagado Acumulado (5)	Subejercicio (6=3-4)
Dirección General	4,082,045	812,138	4,894,183	4,894,183	4,458,669	0
Dirección General Operativa	11,372,057	1,890,064	13,262,121	12,915,337	12,915,337	346,783
Dirección General de Planeación y Administración	5,463,177	669,200	6,132,377	6,132,377	5,960,410	0
Total del Gasto	20,917,279	3,371,402	24,288,681	23,941,897	23,354,416	346,783



LIC. CESAR HORACIO ESTRADA RODRÍGUEZ
 Director de Contabilidad y Finanzas


LIC. HUGO LEONARDO VARGAS BARRA
 Director General de Planeación y Administración

INSTITUTO SONORENSE DE LA JUVENTUD
 Estado Analítico del Ejercicio del Presupuesto de Egresos Detallado - LDF
 Clasificación Administrativa
 Del 01 de Enero al 31 de Diciembre de 2021
CPC-A-II-08
CUENTA PÚBLICA: 2021
 (PESOS)

Concepto (c)	Egresos						Subejercicio (e)
	Aprobado (d)	Ampliaciones/ (Reducciones)	Modificado	Devengado	Pagado		
I. Gasto No Etiquetado (I=A+B+C+D+E+F+G+H)	20,917,279.00	3,371,401.80	24,288,680.80	23,941,897.39	23,354,415.73		346,783.41
Dirección General	4,082,045.00	812,138.01	4,894,183.01	4,894,183.01	4,458,668.59		
Dirección General Operativa	11,372,057.00	1,890,063.60	13,262,120.60	12,915,337.19	12,915,337.19		346,783.41
Dirección General de Planeación y Administración	5,463,177.00	669,200.19	6,132,377.19	6,132,377.19	5,980,409.95		
II. Gasto Etiquetado (II=A+B+C+D+E+F+G+H)							
Dirección General							
Dirección General Operativa							
Dirección General de Planeación y Administración							
III. Total de Egresos (III = I + II)	20,917,279.00	3,371,401.80	24,288,680.80	23,941,897.39	23,354,415.73		346,783.41


LIC. CESAR HORACIO ESTRADA RODRÍGUEZ
 Director de Contabilidad y Finanzas


LIC. HUGO TEOBARDO VARGAS IBARRA
 Director General de Planeación y Administración

INSTITUTO SONORENSE DE LA JUVENTUD
Estado Analítico del Ejercicio Presupuesto de Egresos
Clasificación Administrativa (Por Poderes)
Del 01 de Enero al 31 de Diciembre de 2021

CPCA-II-09

CUENTA PÚBLICA: 2021

Clasificación Administrativa (Por Poderes)	Egresos Aprobado Anual (1)	Ampliaciones/ (Reducciones) (2)	Egresos Modificado Anual (3=1+2)	Egresos Devengado Acumulado (4)	Egresos Pagado Acumulado (5)	Subejercicio (6 = 3 - 4)
Poder Ejecutivo	20,917,279	3,371,402	24,288,681	23,941,897	23,354,416	346,783
Poder Legislativo			0			0
Poder Judicial			0			0
Órganos Autónomos			0			0
Total del Gasto	20,917,279	3,371,402	24,288,681	23,941,897	23,354,416	346,783



LIC. CESAR HORACIO ESTRADA RODRÍGUEZ
 Director de Contabilidad y Finanzas


LIC. HUGO LEOBARDO VARGAS IBARRA
 Director General de Planeación y Administración

INSTITUTO SONORENSE DE LA JUVENTUD
Estado Analítico del Ejercicio Presupuesto de Egresos
Clasificación Administrativa (Por Tipo de Organismos o Entidad Paraestatal)
Del 01 de Enero al 31 de Diciembre de 2021

CUENTA PÚBLICA: 2021

Concepto	Egresos Aprobado Anual (1)	Ampliaciones/ (Reducciones) (2)	Egresos Modificado Anual (3=1+2)	Egresos Devengado Acumulado (4)	Egresos Pagado Acumulado (5)	Subejercicio (6 = 3 - 4)
Entidades Paraestatales y Fideicomisos No Empresariales y No Financieros	20,917,279	3,371,402	24,288,681	23,941,897	23,354,416	346,783
Instituciones Públicas de la Seguridad Social			0			0
Entidades Paraestatales Empresariales No Financieras con Participación Estatal Mayoritaria			0			0
Fideicomisos Empresariales No Financieros con Participación Estatal Mayoritaria			0			0
Entidades Paraestatales Empresariales Financieras Monetarias con Participación Estatal Mayoritaria			0			0
Entidades Paraestatales Empresariales Financieras No Monetarias con Participación Estatal Mayoritaria			0			0
Fideicomisos Financieros Públicos con Participación Estatal Mayoritaria			0			0
Total del Gasto	20,917,279	3,371,402	24,288,681	23,941,897	23,354,416	346,783


LIC. CESAR HORACIO ESTRADA RODRÍGUEZ
 Director de Contabilidad y Finanzas


LIC. HUGO LEOBARDO VARGAS BARRA
 Director General de Planeación y Administración

INSTITUTO SONORENSE DE LA JUVENTUD
Estado Análítico del Ejercicio Presupuesto de Egresos
Clasificación Funcional (Finalidad y Función)
Del 01 de Enero al 31 de Diciembre de 2021

CPCA-II-11

CUENTA PÚBLICA: 2021

Concepto	Egresos Aprobado Anual (1)	Ampliaciones/ (Reducciones) (2)	Egresos Modificado Anual (3=1+2)	Egresos Devengado Acumulado (4)	Egresos Pagado Acumulado (5)	Subejercicio (6 = 3 - 4)
Gobierno	0	0	0	0	0	0
Legislación			0			0
Justicia			0			0
Coordinación de la Política de Gobierno			0			0
Relaciones Exteriores			0			0
Asuntos Financieros y Hacendarios			0			0
Seguridad Nacional			0			0
Asuntos de Orden Público y Seguridad Interior			0			0
Otros Servicios Generales			0			0
Desarrollo Social	20,917,279	3,371,402	24,288,681	23,941,897	23,354,416	346,783
Protección Ambiental			0			0
Viviendas y Servicios a la Comunidad			0			0
Salud			0			0
Recreación, Cultura y Otras Manifestaciones Sociales			0			0
Educación			0			0
Protección Social	20,917,279	3,371,402	24,288,681	23,941,897	23,354,416	346,783
Otros Asuntos Sociales			0			0
Desarrollo Económico	0	0	0	0	0	0
Asuntos Económicos, Comerciales y Laborales en General			0			0
Agropecuaria, Silvicultura, Pesca y Caza			0			0
Combustibles y Energía			0			0
Minería, Manufacturas y Construcción			0			0
Transporte			0			0
Comunicaciones			0			0
Turismo			0			0
Ciencia, Tecnología e Innovación			0			0
Otras Industrias y Otros Asuntos Económicos			0			0
Otras No Clasificadas en funciones anteriores	0	0	0	0	0	0
Transacciones de la Deuda Pública / Costo financiero de la Deuda	0	0	0	0	0	0
Transferencias, Participaciones y Aportaciones entre Diferentes Niveles y Órdenes de gobierno			0			0
Saneamiento del Sistema Financiero			0			0
Adeudos de ejercicios Fiscales Anteriores			0			0
Total del Gasto	20,917,279	3,371,402	24,288,681	23,941,897	23,354,416	346,783

LIC. CESAR HORACIO ESTRADA RODRÍGUEZ
 Director de Contabilidad y Finanzas

LIC. HUGO LEOBARDO YARGAS IBARRA
 Director General de Planeación y Administración

INSTITUTO SONORENSE DE LA JUVENTUD

Estado Analítico del Ejercicio del Presupuesto de Egresos Detallado - LDF

Clasificación Funcional (Finalidad y Función)

Del 01 de Enero al 31 de Diciembre de 2021

(PESOS)

CPCA-II-12

CUENTA PÚBLICA: 2021

Concepto (c)	Egresos					Subejercicio (e)
	Aprobado (d)	Ampliaciones/ (Reducciones)	Modificado	Devengado	Pagado	
I. Gasto No Etiquetado (=A+B+C+D)	20,917,279.00	3,371,401.80	24,288,680.80	23,941,897.39	23,354,415.73	346,783.41
A. Gobierno (A=a1+a2+a3+a4+a5+a6+a7+a8)	-	-	-	-	-	-
a1) Legislación						
a2) Justicia						
a3) Coordinación de la Política de Gobierno						
a4) Relaciones Exteriores						
a5) Asuntos Financieros y Hacendarios						
a6) Seguridad Nacional						
a7) Asuntos de Orden Público y de Seguridad Interior						
a8) Otros Servicios Generales						
B. Desarrollo Social (B=b1+b2+b3+b4+b5+b6+b7)	20,917,279.00	3,371,401.80	24,288,680.80	23,941,897.39	23,354,415.73	346,783.41
b1) Protección Ambiental						
b2) Vivienda y Servicios a la Comunidad						
b3) Salud						
b4) Recreación, Cultura y Otras Manifestaciones Sociales						
b5) Educación						
b6) Protección Social						
b7) Otros Asuntos Sociales	20,917,279.00	3,371,401.80	24,288,680.80	23,941,897.39	23,354,415.73	346,783.41
C. Desarrollo Económico (C=c1+c2+c3+c4+c5+c6+c7+c8+c9)	-	-	-	-	-	-
c1) Asuntos Económicos, Comerciales y Laborales en General						
c2) Agropecuaria, Silvicultura, Pesca y Caza						
c3) Combustibles y Energía						
c4) Minería, Manufacturas y Construcción						

Concepto (c)	Egresos					Subejercicio (e)
	Aprobado (d)	Ampliaciones/ (Reducciones)	Modificado	Devengado	Pagado	
c5) Transporte			-			-
c6) Comunicaciones			-			-
c7) Turismo			-			-
c8) Ciencia, Tecnología e Innovación			-			-
c9) Otras Industrias y Otros Asuntos Económicos			-			-
D. Otras No Clasificadas en Funciones Anteriores (D=d1+d2+d3+d4)			-			-
d1) Transacciones de la Deuda Pública / Costo Financiero de la Deuda			-			-
d2) Transferencias, Participaciones y Aportaciones Entre Diferentes Niveles y Ordenes de Gobierno			-			-
d3) Saneamiento del Sistema Financiero			-			-
d4) Adeudos de Ejercicios Fiscales Anteriores			-			-
II. Gasto Etiquetado (II=A+B+C+D)			-			-
A. Gobierno (A=a1+a2+a3+a4+a5+a6+a7+a8)			-			-
a1) Legislación			-			-
a2) Justicia			-			-
a3) Coordinación de la Política de Gobierno			-			-
a4) Relaciones Exteriores			-			-
a5) Asuntos Financieros y Hacendarios			-			-
a6) Seguridad Nacional			-			-
a7) Asuntos de Orden Público y de Seguridad Interior			-			-
a8) Otros Servicios Generales			-			-
B. Desarrollo Social (B=b1+b2+b3+b4+b5+b6+b7)			-			-
b1) Protección Ambiental			-			-
b2) Vivienda y Servicios a la Comunidad			-			-
b3) Salud			-			-
b4) Recreación, Cultura y Otras Manifestaciones Sociales			-			-
b5) Educación			-			-
b6) Protección Social			-			-
b7) Otros Asuntos Sociales			-			-

Concepto (c)	Egresos					Subejercicio (e)
	Aprobado (d)	Ampliaciones/ (Reducciones)	Modificado	Devengado	Pagado	
C. Desarrollo Económico (C=c1+c2+c3+c4+c5+c6+c7+c8+c9) c1) Asuntos Económicos, Comerciales y Laborales en General c2) Agropecuaria, Silvicultura, Pesca y Caza c3) Combustibles y Energía c4) Minería, Manufacturas y Construcción c5) Transporte c6) Comunicaciones c7) Turismo c8) Ciencia, Tecnología e Innovación c9) Otras Industrias y Otros Asuntos Económicos	-	-	-	-	-	-
D. Otras No Clasificadas en Funciones Anteriores (D=d1+d2+d3+d4) d1) Transacciones de la Deuda Pública / Costo Financiero de la Deuda d2) Transferencias, Participaciones y Aportaciones Entre Diferentes Niveles y Ordenes de Go d3) Saneamiento del Sistema Financiero d4) Adeudos de Ejercicios Fiscales Anteriores	-	-	-	-	-	-
III. Total de Egresos (III = I + II)	20,917,279.00	3,371,401.80	24,288,680.80	23,941,897.39	23,354,415.73	346,783.41



LIC. CESAR HORACIO ESTRADA RODRÍGUEZ
Director de Contabilidad y Finanzas

LIC. HUGO LEONARDO VARGAS IBARRA
Director General de Planeación y Administración

Ejercicio del Presupuesto por Partida / Descripción		Egresos Aprobado Anual (1)	Ampliaciones/ (Reducciones) (2)	Egresos Modificado Anual (3=1+2)	Egresos Devengado Acumulado (4)	Egresos Pagado Acumulado (5)	Subejercicio (6=3-4)	% Avance Anual (7=4/3)
338	Servicio de Vigilancia	160,080.00	93,380.00	253,460.00	253,460.00	253,460.00	0.00	100.00%
33801	Servicio de Vigilancia	160,080.00	93,380.00	253,460.00	253,460.00	253,460.00	0.00	100.00%
3400	Servicios Financieros, Bancarios y Comerciales	80,000.00	-18,534.49	61,465.51	61,465.51	61,465.51	0.00	100.00%
341	Servicios Financieros y Bancarios	20,000.00	-965.49	19,034.51	19,034.51	19,034.51	0.00	100.00%
34101	Servicios Financieros y Bancarios	20,000.00	-965.49	19,034.51	19,034.51	19,034.51	0.00	100.00%
345	Seguro de Bienes Patrimoniales	60,000.00	-17,569.00	42,431.00	42,431.00	42,431.00	0.00	100.00%
34501	Seguro de Bienes Patrimoniales	60,000.00	-17,569.00	42,431.00	42,431.00	42,431.00	0.00	100.00%
3500	Serv., de Ins., Reparación, Manto y Conservación	30,000.00	471,979.84	501,979.84	501,979.84	368,795.60	0.00	100.00%
351	Conservación y mantenimiento menor de inmuebles	0.00	323,791.24	323,791.24	323,791.24	190,607.00	0.00	100.00%
35101	Mantenimiento y Conservación de Inmuebles	0.00	323,791.24	323,791.24	323,791.24	190,607.00	0.00	100.00%
353	Instalación, reparación y mantenimiento de equipo de cómputo y tecnologías de información	10,000.00	11,372.40	21,372.40	21,372.40	21,372.40	0.00	100.00%
35302	Mantenimiento y Conservación de Bienes Informático	10,000.00	11,372.40	21,372.40	21,372.40	21,372.40	0.00	100.00%
355	Reparación y mantenimiento de equipo de transporte	20,000.00	99,019.44	119,019.44	119,019.44	119,019.44	0.00	100.00%
35501	Mantenimiento y Conservación de Equipo de Transpor	20,000.00	99,019.44	119,019.44	119,019.44	119,019.44	0.00	100.00%
357	Instalación, reparación y mantenimiento de maquinaria, otros equipo y herramientas	0.00	35,940.76	35,940.76	35,940.76	35,940.76	0.00	100.00%
35701	Mantenimiento y Conservación de Maq. y Equipo	0.00	35,940.76	35,940.76	35,940.76	35,940.76	0.00	100.00%
358	Servicio de Limpieza y Manejo de D.	0.00	1,856.00	1,856.00	1,856.00	1,856.00	0.00	0.00%
35801	Servicio de Limpieza y Manejo de D.	0.00	1,856.00	1,856.00	1,856.00	1,856.00	0.00	0.00%
359	Servicios de jardinería y fumigación	0.00	0.00	0.00	0.00	0.00	0.00	0.00%
3600	Servicios de Comunicación Social y Publicidad	2,000,000.00	-995,242.01	1,004,757.99	671,336.88	671,336.88	333,421.11	66.82%
361	Difusión por radio, televisión y otros medios de mensajes sobre programas y actividades gubernamentales	2,000,000.00	-995,242.01	1,004,757.99	671,336.88	671,336.88	333,421.11	66.82%
36101	Difusión por radio, televisión y otros medios	2,000,000.00	-995,242.01	1,004,757.99	671,336.88	671,336.88	333,421.11	66.82%
3700	Servicio de Traslado y Viáticos	0.00	129,893.00	129,893.00	129,893.00	129,893.00	0.00	100.00%
371	Pasajes Aéreos	0.00	13,743.00	13,743.00	13,743.00	13,743.00	0.00	0.00%
37101	Pasajes Aéreos	0.00	13,743.00	13,743.00	13,743.00	13,743.00	0.00	0.00%
375	Viáticos en el País	0.00	116,150.00	116,150.00	116,150.00	116,150.00	0.00	100.00%
37501	Viáticos en el País	0.00	66,050.00	66,050.00	66,050.00	66,050.00	0.00	100.00%
37502	Gastos de Camino	0.00	50,100.00	50,100.00	50,100.00	50,100.00	0.00	100.00%
3800	Servicios Oficiales	0.00	1,497,124.10	1,497,124.10	1,483,761.80	1,483,761.80	13,362.30	99.11%
383	Congresos y Convenciones	0.00	1,497,124.10	1,497,124.10	1,483,761.80	1,483,761.80	13,362.30	99.11%
38301	Congresos y Convenciones	0.00	1,497,124.10	1,497,124.10	1,483,761.80	1,483,761.80	13,362.30	99.11%
3900	Otros Servicios Generales	240,000.00	21,036.45	261,036.45	261,036.45	242,253.45	0.00	100.00%
392	Impuestos y Derechos	50,000.00	-5,114.55	44,885.45	44,885.45	44,885.45	0.00	100.00%
39201	Impuestos y Derechos	50,000.00	-5,114.55	44,885.45	44,885.45	44,885.45	0.00	100.00%
398	Impuestos sobre nóminas y otros que se derivan de una relación laboral	190,000.00	26,151.00	216,151.00	216,151.00	197,368.00	0.00	100.00%
39801	Impuestos sobre nóminas	190,000.00	26,151.00	216,151.00	216,151.00	197,368.00	0.00	100.00%
4000	TRASFERENCIAS, ASIG., SUBSIDIOS Y OTRAS AYUDAS	3,030,354.00	2,141,160.81	5,171,514.81	5,171,514.81	4,736,000.39	0.00	100.00%
4400	APORTACIONES Y SUBSIDIOS	3,030,354.00	2,141,160.81	5,171,514.81	5,171,514.81	4,736,000.39	0.00	100.00%
#	Ayudas sociales a personas	0.00	522,014.42	522,014.42	522,014.42	86,500.00	0.00	0.00%
44101	Ayudas Sociales a Personas	0.00	522,014.42	522,014.42	522,014.42	86,500.00	0.00	0.00%
442	Becas y otras ayudas para de capacitación	3,005,354.00	1,597,996.00	4,603,350.00	4,603,350.00	4,603,350.00	0.00	100.00%
44201	Becas Educativas	3,005,354.00	1,597,996.00	4,603,350.00	4,603,350.00	4,603,350.00	0.00	100.00%
4500	PENSIONES Y JUBILACIONES	25,000.00	21,150.39	46,150.39	46,150.39	46,150.39	0.00	100.00%
#	Jubilaciones	25,000.00	21,150.39	46,150.39	46,150.39	46,150.39	0.00	100.00%
45201	Pago de Pensiones y Jubilaciones	25,000.00	21,150.39	46,150.39	46,150.39	46,150.39	0.00	100.00%
		20,917,279.00	3,371,401.80	24,288,680.80	23,941,897.39	23,354,415.73	346,783.41	98.57%

LIC. CESAR HORACIO ESTRADA RODRÍGUEZ
Director de Contabilidad y Finanzas

LIC. HUGO LEONARDO VARGAS IBARRA
Director General de Planeación y Administración

INSTITUTO SONORENSE DE LA JUVENTUD
Estado Analítico del Ejercicio de Presupuesto de Egresos- Detallado – LDF
(Clasificación de Servicios Personales por Categoría)
Del 01 de Enero al 31 de Diciembre de 2021

CPCA-II-14

(PESOS)

CUENTA PÚBLICA: 2021

Concepto (c)	Egresos					Subejercicio (e)
	Aprobado (d)	Ampliaciones/ (Reducciones)	Modificado	Devengado	Pagado	
I. Gasto No Etiquetado (I=A+B+C+D+E+F)	14,688,345.00	- 179,024.38	14,509,320.62	14,509,320.62	14,530,948.69	
A. Personal Administrativo y de Servicio Público	14,688,345.00	- 179,024.38	14,509,320.62	14,509,320.62	14,530,948.69	
B. Magisterio						
C. Servicios de Salud (C=c1+c2)						
c1) Personal Administrativo						
c2) Personal Médico, Paramédico y afin						
D. Seguridad Pública						
E. Gastos asociados a la implementación de nuevas leyes federales o reformas a las mismas (E = e1 + e2)						
e1) Nombre del Programa o Ley 1						
e2) Nombre del Programa o Ley 2						
F. Sentencias laborales definitivas						
II. Gasto Etiquetado (II=A+B+C+D+E+F)						
A. Personal Administrativo y de Servicio Público						
B. Magisterio						
C. Servicios de Salud (C=c1+c2)						
c1) Personal Administrativo						
c2) Personal Médico, Paramédico y afin						
D. Seguridad Pública						
E. Gastos asociados a la implementación de nuevas leyes federales o reformas a las mismas (E = e1 + e2)						
e1) Nombre del Programa o Ley 1						
e2) Nombre del Programa o Ley 2						
F. Sentencias laborales definitivas						
III. Total del Gasto en Servicios Personales (III = I + II)	14,688,345.00	- 179,024.38	14,509,320.62	14,509,320.62	14,530,948.69	


LIC. CESAR HORACIO ESTRADA RODRÍGUEZ
 Director de Contabilidad y Finanzas



LIC. HUGO LEOBARDO VARGAS IBARRA
 Director General de Planeación y Administración

INSTITUTO SONORENSE DE LA JUVENTUD
Conciliación entre los Egresos Presupuestarios y los Gastos Contables
 Al 31 de Diciembre de 2021
 (Pesos)

CPCA-II-15

CUENTA PÚBLICA: 2021

1. Total de Egresos Presupuestarios		23,941,897.39
2. Menos Egresos Presupuestarios No Contables		0.00
Materias Primas y Materiales de Producción y Comercialización		
Materiales y Suministros		
Mobiliario y Equipo de Administración		
Mobiliario y Equipo Educativo y Recreativo		
Equipo e Instrumental Médico y de Laboratorio		
Vehículos y Equipo de Transporte		
Equipo de Defensa y Seguridad		
Maquinaria, Otros Equipos y Herramientas		
Activos Biológicos		
Bienes Inmuebles		
Activos Intangibles		
Obra Pública en Bienes de Dominio Público		
Obra Pública en Bienes Propios		
Acciones y Participaciones de Capital		
Compra de Títulos y Valores		
Concesión de Préstamos		
Inversiones en Fideicomisos, Mandatos y Otros Análogos		
Provisiones para Contingencias y Otras Erogaciones Especiales		
Armonización de la Deuda Pública		
Adeudos de Ejercicios Fiscales Anteriores (ADEFAS)		
Otros Egresos Presupuestales No Contables		
3. Más Gastos Contables No Presupuestarios		903,535.05
Estimaciones, Depreciaciones, Deterioros, Obsolescencia y Amortizaciones	903,535.05	
Provisiones		
Disminución de Inventarios		
Aumento por Insuficiencia de Estimaciones por Pérdida o Deterioro u Obsolescencia		
Aumento por Insuficiencia de Provisiones		
Otros Gastos		
Otros Gastos Contables No Presupuestales		
4. Total de Gasto Contable (4= 1 - 2 + 3)		24,845,432.44


LIC. CESAR HORACIO ESTRADA RODRÍGUEZ
 Director de Contabilidad y Finanzas


LIC. HUGO LEOBARDO VARGAS IBARRA
 Director General de Planeación y Administración

INSTITUTO SONORENSE DE LA JUVENTUD
Gasto Por Categoría Programática
Del 01 de Enero al 31 de Diciembre de 2021

CPCA-III-01


(PESOS)

CUENTA PÚBLICA: 2021

Concepto	Egresos Aprobado Anual (1)	Ampliaciones/ (Reducciones) (2)	Egresos Modificado Anual (3=1+2)	Egresos Devengado Anual (4)	Egresos Pagado Anual (5)	Subejercicio (6 = 3 - 4)
Programas						
Subsidios: Sector Social y Privado o Estados y Municipios	0	0	0	0	0	0
Sujetos a Reglas de Operación			0			0
Otros Subsidios			0			0
Desempeño de las Funciones:	20,917,279	3,371,402	24,288,681	23,941,897	23,354,416	346,783
Prestación de Servicios Públicos			0			0
Provisión de Bienes Públicos			0			0
Planeación, Seguimiento y Evaluación de Políticas Públicas			0			0
Promoción y Fomento			0			0
Regulación y Supervisión			0			0
Funciones de las Fuerzas Armadas (Únicamente el Gobierno Federal)			0			0
Específicos	20,917,279	3,371,402	24,288,681	23,941,897	23,354,416	346,783
Proyectos de Inversión			0			0
Administrativos y de Apoyos	0	0	0	0	0	0
Apoyo al Proceso Presupuestario y para Mejorar la Eficiencia Institucional			0			0
Apoyo a la Función Pública y al Mejoramiento de la Gestión			0			0
Operaciones Ajenas			0			0
Compromisos	0	0	0	0	0	0
Obligaciones de Cumplimiento de Resolución Jurisdiccional			0			0
Desastres Naturales			0			0
Obligaciones	0	0	0	0	0	0
Pensiones y Jubilaciones			0			0
Aportaciones a la Seguridad Social			0			0
Aportaciones a Fondos de Estabilización			0			0
Aportaciones a Fondos de Inversión y Reestructura de Pensiones			0			0
Programas de gasto Federalizado (Gobierno Federal)	0	0	0	0	0	0
Gasto Federalizado			0			0
Participaciones a Entidades Federativas y Municipios			0			0
Costo Financiero, Deuda o Apoyo a Deudores y Ahorradores de la Banca			0			0
Adeudos de Ejercicios Fiscales Anteriores			0			0
Total del Gasto	20,917,279	3,371,402	24,288,681	23,941,897	23,354,416	346,783


LIC. CESAR HORACIO ESTRADA RODRÍGUEZ
 Director de Contabilidad y Finanzas


LIC. HUGO LEOBARDO VARGAS IBARRA
 Director General de Planeación y Administración



GOBIERNO DEL ESTADO DE SONORA
INFORME DE AVANCE DEL PROGRAMA OPERATIVO ANUAL 2021

CPCA III-04
ANUAL

Gobierno del
Estado de Sonora

CLAVE	NOMBRE DEL INDICADOR	UN. MEDIDA	TPO META	VAL. ACUM.	DATOS		PROGRAMADO ORIGINAL	MODIFICADO	REALIZADO	% DE AVANCE ANUAL
					A	SI				

DEPENDENCIA / ENTIDAD 15 INSTITUTO SONORENSE DE LA JUVENTUD

UNIDAD ADMINISTRATIVA 001 ISJ DIRECCIÓN GENERAL

E-103E06	ATENCIÓN A LA JUVENTUD									
287	COORDINACIÓN ADMINISTRATIVA									
	ATENCIÓN A JÓVENES EN SU DESARROLLO PROFESIONAL	ATENCIÓN	A	SI	META	NUM	DEN	30.00	30.00	21.00
								30.00	30.00	21.00
EVALUACIÓN CUALITATIVA										
EL INSTITUTO SONORENSE DE LA JUVENTUD NO CUMPLIÓ CON LA META ESTABLECIDA OTORGANDO APOYOS Y SERVICIOS A LOS JÓVENES DEL ESTADO, ESTO DEBIDO A LA LIMITACIÓN DE LOS TRABAJOS PRESENCIALES DERIVADO DE LA PANDEMIA SARS COV 2 (COVID 19).										

	PARTICIPACIÓN EN REUNIONES QUE PROMUEVAN EL DESARROLLO DE LAS Y LOS JÓVENES	REUNIÓN	A	NO	META	NUM	DEN	6.00	6.00	24.00
								6.00	6.00	24.00
EVALUACIÓN CUALITATIVA										
EL INSTITUTO SONORENSE DE LA JUVENTUD CUMPLIÓ CON LA META ESTABLECIDA, LLEVANDO A CABO REUNIONES Y ENCUENTROS QUE BENEFICIEN A LAS Y LOS JÓVENES EN TODO DEL ESTADO CON EL OBJETIVO DE ATENDER A LA JUVENTUD.										


UNIDAD ADMINISTRATIVA 002 ISJ DIRECCIÓN OPERATIVA Y DE ENLACE INSTITUCIONAL

153	IMPULSO AL DESARROLLO INTEGRAL DE LA JUVENTUD									
	PLATICAS Y ATENCIONES DEL PROGRAMA CON SENTIDO JOVEN	PERSONA	A	SI	META	NUM	DEN	40000.00	40000.00	35000.00
								40000.00	40000.00	35000.00
EVALUACIÓN CUALITATIVA										
EL INSTITUTO SONORENSE DE LA JUVENTUD NO CUMPLIÓ CON LA META ESTABLECIDA DE ESTE PROGRAMA, DEBIDO A LA LIMITACIÓN DE LOS TRABAJOS PRESENCIALES EN ESCUELAS Y MUNICIPIOS DERIVADOS DE LA PANDEMIA SARS-COV-2 (COVID-19).										

	ATENCIÓN A LAS Y LOS JÓVENES PARA LA REALIZACIÓN DE ACTIVIDADES INTEGRALES DE LA JUVENTUD	PERSONA	A	NO	META	NUM	DEN	10000.00	10000.00	30000.00
								10000.00	10000.00	30000.00
EVALUACIÓN CUALITATIVA										
EL INSTITUTO SONORENSE DE LA JUVENTUD CUMPLIÓ CON LA META ESTABLECIDA, EN ATENCIÓN A LAS Y LOS JÓVENES DEL ESTADO.										

	RED ESTATAL DE ATENCIÓN A LA JUVENTUD	INVESTIGACIÓN	A	NO	META	NUM	DEN	1.00	1.00	1.00
								1.00	1.00	1.00
EVALUACIÓN CUALITATIVA										
SE CUMPLIÓ CON LA META ESTABLECIDA LLEVANDO ACABO ENCUENTROS DONDE PARTICIPARON DIFERENTES MUNICIPIOS DEL ESTADO, ASI MISMO SE CELEBRARON CONVENIOS CON 5 MUNICIPIOS DEL ESTADO PARA PODER TENER UNA RED MAS AMPLIA DE COBERTURA PARA LOS PROGRAMAS.										

	RED DE ORGANIZACIONES CIVILES	PERSONA	A	NO	META	NUM	DEN	200.00	200.00	200.00
								200.00	200.00	200.00
EVALUACIÓN CUALITATIVA										
EL INSTITUTO SONORENSE DE LA JUVENTUD CUMPLIÓ CON LA META ESTABLECIDA, EN ATENCIÓN A LA RED DE ORGANIZACIONES CIVILES.										



INFORME DE AVANCE DEL PROGRAMA OPERATIVO ANUAL 2021

Gobierno del Estado de Sonora



DEPENDENCIA / ENTIDAD 15 INSTITUTO SONORENSE DE LA JUVENTUD

PREMIO ESTATAL DE LA JUVENTUD	JÓVEN	A	NO	META		1.00	1.00	1.00	1.00	100.00%
				NUM	DEN					
EL INSTITUTO SONORENSE DE LA JUVENTUD CUMPLIÓ CON LA META ESTABLECIDA, EN LLEVAR A CABO EL PREMIO ESTATAL DE LA JUVENTUD.				1.00	1.00	1.00	1.00	1.00	1.00	100.00%

UNIDAD ADMINISTRATIVA 003 ISJ DIRECCIÓN DE PLANEACIÓN Y ADMINISTRACIÓN

287 COORDINACIÓN ADMINISTRATIVA	REPORTE	A	NO	META		1.00	1.00	1.00	1.00	100.00%
				NUM	DEN					
MANTENIMIENTO DE BIENES E INMUEBLES				1.00	1.00	1.00	1.00	1.00	1.00	100.00%
EL INSTITUTO SONORENSE DE LA JUVENTUD, REALIZÓ MODIFICACIONES LLEVANDO A CABO ADECUACIONES Y CAMBIOS A LAS INSTALACIONES DEL INMUEBLE.										

INFORMES TRIMESTRALES

INFORMES TRIMESTRALES	INFORME	A	NO	META		1.00	1.00	1.00	1.00	400.00%
				NUM	DEN					
EL INSTITUTO SONORENSE DE LA JUVENTUD, REALIZÓ 4 INFORMES EN EL AÑO PARA SU RESPECTIVA EVALUACIÓN.				1.00	1.00	1.00	1.00	1.00	1.00	400.00%

LIC. CESAR HORACIO ESTRADA RODRIGUEZ
Director de Contabilidad y Finanzas

LIC. HUGO LEOBARDO VARGAS IBARRA
Director General de Planeación y Administración

INSTITUTO SONORENSE DE LA JUVENTUD

CPCA-IV-01


Indicadores de Postura Fiscal

Del 01 de Enero al 31 de Diciembre de 2021

(Cifras en Pesos)

CUENTA PÚBLICA:2021

Concepto	Estimado/Aprobado	Devengado	Recaudado/Pagado
I. Ingresos Presupuestarios	20,917,279.00	24,288,680.80	24,310,308.87
1. Ingresos Gobierno de la Entidad Federativa			
2. Ingresos Sector Paraestatal	20,917,279.00	24,288,680.80	24,310,308.87
II. Egresos Presupuestarios (II= 3+4)	20,917,279.00	23,941,897.39	23,376,043.80
3. Egresos del Gobierno de la Entidad Federativa			
4. Egresos del Sector Paraestatal	20,917,279.00	23,941,897.39	23,376,043.80
III. Balance Presupuestario (Superávit o Déficit) (III= I-II)	0.00	346,783.41	934,265.07
Concepto	Estimado/Aprobado	Devengado	Recaudado/Pagado
III. Balance Presupuestario (Superávit o Déficit)	0.00	346,783.41	934,265.07
IV. Interés, Comisiones y Gastos de la Deuda			
V. Balance Primario (superávit o Déficit) (V= III-IV)	0.00	346,783.41	934,265.07
Concepto	Estimado/Aprobado	Devengado	Recaudado/Pagado
A. Financiamiento			
B. Amortización de la Deuda			
C. Financiamiento Neto	0.00	0.00	0.00


LIC. CESAR HORACIO ESTRADA RODRÍGUEZ
 Director de Contabilidad y Finanzas


LIC. HUGO LEONARDO VARGAS IBARRA
 Director General de Planeación y Administración

“GUÍA DE CUMPLIMIENTO DE LA LEY DE DISCIPLINA FINANCIERA DE LAS ENTIDADES FEDERATIVAS Y LOS MUNICIPIOS”

INSTITUTO SONorenSE DE LA JUVENTUD									
Guía de Cumplimiento de la Ley de Disciplina Financiera de las Entidades Federativas y Municipios									
Del 01 de Enero al 31 de Diciembre de 2021									
Indicadores de Observancia (c)	Implementación			Resultado			Fundamento (h)	Comentarios (i)	
	SI	NO	Mecanismo de Verificación (d)	Monto o valor (f)	Unidad (pesos/porcentaje) (g)				
INDICADORES PRESUPUESTARIOS									
A. INDICADORES CUANTITATIVOS									
1 Balance Presupuestario Sostenible (j)									
a.	Propuesto	https://hacienda.sonora.gob.mx/finanzas-publicas/rendicion-de-cuentas/	Iniciativa de Ley de Ingresos y Proyecto de Presupuesto de Egresos		60,022,000.00	pesos	Art. 6 y 19 de la LDF		
b.	Estimada/Aprobado	https://hacienda.sonora.gob.mx/finanzas-publicas/rendicion-de-cuentas/	Ley de Ingresos y Presupuesto de Egresos		20,917,279.00	pesos	Art. 6 y 19 de la LDF		
c.	Devengado	https://hacienda.sonora.gob.mx/finanzas-publicas/rendicion-de-cuentas/	Cuenta Pública / Formato 4 LDF		346,783.41	pesos	Art. 6 y 19 de la LDF		
2 Balance Presupuestario de Recursos Disponibles Sostenible (k)									
a.	Propuesto	https://hacienda.sonora.gob.mx/finanzas-publicas/rendicion-de-cuentas/	Iniciativa de Ley de Ingresos y Proyecto de Presupuesto de Egresos		60,022,000.00	pesos	Art. 6 y 19 de la LDF		
b.	Estimada/Aprobado	https://hacienda.sonora.gob.mx/finanzas-publicas/rendicion-de-cuentas/	Ley de Ingresos y Presupuesto de Egresos		20,917,279.00	pesos	Art. 6 y 19 de la LDF		
c.	Devengado	https://hacienda.sonora.gob.mx/finanzas-publicas/rendicion-de-cuentas/	Cuenta Pública / Formato 4 LDF		934,265.07	pesos	Art. 6 y 19 de la LDF		
3 Financiamiento Neto dentro del Techo de Financiamiento Neto (l)									
a.	Propuesto		Iniciativa de Ley de Ingresos			pesos	Art. 6, 19 y 46 de la LDF		
b.	Estimada		Ley de Ingresos			pesos	Art. 6, 19 y 46 de la LDF		
c.	Devengado		Cuenta Pública / Formato 4 LDF			pesos	Art. 6, 19 y 46 de la LDF		
4 Recursos destinados a la atención de desastres naturales									
Asignación al fideicomiso para desastres naturales (m)									
a.									
	a.1 Aprobado		Reporte Trm. Formato 6 a)			pesos	Art. 9 de la LDF		
	a.2 Pagado		Cuenta Pública / Formato 6 a)			pesos	Art. 9 de la LDF		

<p>b. Aportación promedio realizada por la Entidad Federativa durante los 5 ejercicios previos, para infraestructura dañada por desastres naturales (n)</p>	<p>Autorizaciones de recursos aprobadas por el FONDEN</p>		<p>pesos</p>	<p>Art. 9 de la LDF</p>	
<p>c. Saldo del fideicomiso para desastres naturales (o)</p>	<p>Cuenta Pública / Auditar do Cuenta</p>		<p>pesos</p>	<p>Art. 9 de la LDF</p>	
<p>d. Costo promedio de los últimos 5 ejercicios de la reconstrucción de infraestructura dañada por desastres naturales (p)</p>	<p>Autorizaciones de recursos aprobadas por el FONDEN</p>		<p>pesos</p>	<p>Art. 9 de la LDF</p>	

<p>5 Techo para servicios personales (q)</p>	<p>Asignación en el Presupuesto de Egresos</p>	<p>https://hacienda.sonora.gob.mx/finanzas-publicas/rendercion-de-cuentas/informe-trimestral/2019/</p>	<p>Reporte Trm. Formato 6 d)</p>	<p>14,688,345.00</p>	<p>pesos</p>	<p>Art. 10 y 21 de la LDF</p>
<p>b. Devengado</p>	<p>Reporte Trm. Formato 6 d)</p>	<p>https://hacienda.sonora.gob.mx/finanzas-publicas/rendercion-de-cuentas/</p>	<p>Reporte Trm. Formato 6 d)</p>	<p>14,530,948.69</p>	<p>pesos</p>	<p>Art. 13 fracc. V y 21 de la LDF</p>
<p>6 Previsiones de gasto para compromisos de pago derivados de APPs (r)</p>	<p>Asignación en el Presupuesto de Egresos</p>		<p>Presupuesto de Egresos</p>		<p>pesos</p>	<p>Art. 11 y 21 de la LDF</p>
<p>7 Techo de ADEFAS para el ejercicio fiscal (s)</p>	<p>a. Propuesto</p>	<p>Proyecto de Presupuesto de Egresos</p>			<p>pesos</p>	<p>Art. 12 y 20 de la LDF</p>
<p>b. Aprobado</p>	<p>Reporte Trm. Formato 6 a)</p>				<p>pesos</p>	<p>Art. 12 y 20 de la LDF</p>
<p>c. Devengado</p>	<p>Cuenta Pública / Formato 6 a)</p>				<p>pesos</p>	<p>Art. 12 y 20 de la LDF</p>

B. INDICADORES CUALITATIVOS

<p>1 Iniciativa de Ley de Ingresos y Proyecto de Presupuesto de Egresos</p>	<p>Objetivos anuales, estrategias y métricas para el ejercicio fiscal (i)</p>	<p>Iniciativa de Ley de Ingresos y Proyecto de Presupuesto de Egresos</p>				<p>Art. 5 y 18 de la LDF</p>
<p>a. Proyecciones de ejercicios posteriores (ul)</p>	<p>Proyecciones de ejercicios posteriores (ul)</p>	<p>Iniciativa de Ley de Ingresos y Proyecto de Presupuesto de Egresos / Formatos 7 a) y b)</p>				<p>Art. 5 y 18 de la LDF</p>
<p>b. Descripción de riesgos relevantes y propuestas de acción para enfrentarlos (v)</p>	<p>Descripción de riesgos relevantes y propuestas de acción para enfrentarlos (v)</p>	<p>Iniciativa de Ley de Ingresos y Proyecto de Presupuesto de Egresos</p>				<p>Art. 5 y 18 de la LDF</p>
<p>c. Resultados de ejercicios fiscales anteriores y el ejercicio fiscal en cuestión (w)</p>	<p>Resultados de ejercicios fiscales anteriores y el ejercicio fiscal en cuestión (w)</p>	<p>Iniciativa de Ley de Ingresos y Proyecto de Presupuesto de Egresos / Formatos 7 c) y d)</p>				<p>Art. 5 y 18 de la LDF</p>

e.	Estudio actuarial de las pensiones de sus trabajadores (x)	Proyecto de Presupuesto de Egresos / Formato 6				Art. 5 y 18 de la LDF
2 Balance Presupuestario de Recursos Disponibles, en caso de ser negativo						
a.	Razones excepcionales que justifican el Balance Presupuestario de Recursos Disponibles negativo (y)	Iniciativa de Ley de Ingresos o Proyecto de Presupuesto de Egresos				Art. 6 y 19 de la LDF
b.	Fuente de recursos para cubrir el Balance Presupuestario de Recursos Disponibles negativo (z)	Iniciativa de Ley de Ingresos o Proyecto de Presupuesto de Egresos				Art. 6 y 19 de la LDF
c.	Número de ejercicios fiscales y acciones necesarias para cubrir el Balance Presupuestario de Recursos Disponibles negativo (aa)	Iniciativa de Ley de Ingresos o Proyecto de Presupuesto de Egresos				Art. 6 y 19 de la LDF
d.	Informes Trimestrales sobre el avance de las acciones para recuperar el Balance Presupuestario de Recursos Disponibles (bb)	Reporte Trim. y Cuenta Pública				Art. 6 y 19 de la LDF
3 Servicios Personales						
a.	Remuneraciones de los servidores públicos (cc)	Proyecto de Presupuesto				Art. 10 y 21 de la LDF
b.	Previsiones salariales y económicas para cubrir incrementos salariales, creación de plazas y otros (dd)	Proyecto de Presupuesto				Art. 10 y 21 de la LDF
INDICADORES DEL EJERCICIO PRESUPUESTARIO						
A. INDICADORES CUANTITATIVOS						
Ingresos Excedentes derivados de Ingresos de Libre Disposición						
a.	Monto de Ingresos Excedentes derivados de ILD (ee)	Cuenta Pública / Formato 5			pesos	Art. 14 y 21 de la LDF
b.	Monto de Ingresos Excedentes derivados de ILD destinados al fin del A.14, fracción I de la LDF (ff)	Cuenta Pública			pesos	Art. 14 y 21 de la LDF

c.	Monto de Ingresos Excedentes derivados de ILD destinados al fin del A.14, fracción II, a) de la LDF (gg)	Cuenta Pública				pesos	Art. 14 y 21 de la LDF
d.	Monto de Ingresos Excedentes derivados de ILD destinados al fin del A.14, fracción II, b) de la LDF (ht)	Cuenta Pública				pesos	Art. 14 y 21 de la LDF
e.	Monto de Ingresos Excedentes derivados de ILD destinados al fin del artículo noveno transitorio de la LDF (ii)					pesos	Art. Noveno Transitorio de la LDF
f.	Monto de Ingresos Excedentes derivados de ILD destinados al fin señalado por el Artículo 14, párrafo segundo y en el artículo 21 y Noveno Transitorio de la LDF (jj)						Art. 14 y 21 de la LDF
g.	Monto de Ingresos Excedentes derivados de ILD en un nivel de endeudamiento sostenible de acuerdo al Sistema de Alertas hasta por el 5% de los recursos para cubrir el Gasto Corriente (kk)						Art. 14 y 21 de la LDF
B. INDICADORES CUALITATIVOS							
1	Análisis Costo-Beneficio para programas o proyectos de inversión mayores a 10 millones de LUIS (ll)	Página de internet de la Secretaría de Finanzas o Tesorería Municipal					Art. 13 frac. III y 21 de la LDF
2	Análisis de conveniencia y análisis de transferencia de riesgos de los proyectos APPs (mm)	Página de internet de la Secretaría de Finanzas o Tesorería Municipal					Art. 13 frac. III y 21 de la LDF
3	Identificación de población objetivo, destino y temporalidad de subsidios (nn)	Página de internet de la Secretaría de Finanzas o Tesorería Municipal					Art. 13 frac. VII y 21 de la LDF
INDICADORES DE DEUDA PÚBLICA							
A. INDICADORES CUANTITATIVOS							
1 Obligaciones a Corto Plazo							
a.	Limite de Obligaciones a Corto Plazo (oo)				1,255,006.74	pesos	Art. 30 frac. I de la LDF
b.	Obligaciones a Corto Plazo (pp)					pesos	Art. 30 frac. I de la LDF